

21121230 SISTEMA CHIAPANECO DE RADIO
TELEVISIÓN Y CINEMATOGRAFÍA



CHIAPAS
GOBIERNO DEL ESTADO

CUENTA PÚBLICA ESTATAL

INFORMACIÓN PRESUPUESTAL

2do. TRIMESTRE
EJERCICIO FISCAL
2023

INFORMACIÓN ARMONIZADA
CONAC

**ESTADOS E INFORMES
PRESUPUESTARIOS**

GOBIERNO CONSTITUCIONAL DEL ESTADO DE CHIAPAS
SISTEMA CHIAPANECO DE RADIO, TELEVISIÓN Y CINEMATOGRAFÍA

SISTEMA CONTABLE 2023
ESTADO ANALÍTICO DE INGRESOS
DEL 1o. DE ENERO AL 30 DE JUNIO DE 2023

Fecha: Página 1 de 1
26/07/2023

RUBRO DE INGRESOS	INGRESO					DIFERENCIA (RECAUDADO - ESTIMADO)
	ESTIMADO	AMPLIACIONES Y REDUCCIONES	MODIFICADO	DEVENGADO	RECAUDADO	
Impuestos	0.00	0.00	0.00	0.00	0.00	0.00
Cuotas y Aportaciones de Seguridad Social	0.00	0.00	0.00	0.00	0.00	0.00
Contribuciones de Mejoras	0.00	0.00	0.00	0.00	0.00	0.00
Derechos	0.00	0.00	0.00	0.00	0.00	0.00
Productos	0.00	0.00	0.00	0.00	0.00	0.00
Aprovechamientos	0.00	0.00	0.00	0.00	0.00	0.00
Ingresos por Venta de Bienes, Prestación de Servicios y Otros Ingresos	0.00	0.00	0.00	0.00	0.00	0.00
Participaciones, Aportaciones, Convenios, Incentivos Derivados de la Colaboración Fiscal y Fondos Distintos de Aportaciones	0.00	0.00	0.00	0.00	0.00	0.00
Transferencias, Asignaciones, Subsidios y Subvenciones, y Pensiones y Jubilaciones	76,670,149.12	55,551,054.82	132,221,203.94	57,385,836.66	57,385,836.66	(19,284,312.46)
Ingresos Derivados de Financiamientos	0.00	0.00	0.00	0.00	0.00	0.00
Total	76,670,149.12	55,551,054.82	132,221,203.94	57,385,836.66	57,385,836.66	
Ingresos Excedentes						(19,284,312.46)

RUBRO DE INGRESOS	INGRESO					DIFERENCIA (RECAUDADO - ESTIMADO)
	ESTIMADO	AMPLIACIONES Y REDUCCIONES	MODIFICADO	DEVENGADO	RECAUDADO	
Ingresos del Poder Ejecutivo Federal o Estatal y de los Municipios	0.00	0.00	0.00	0.00	0.00	0.00
Impuestos	0.00	0.00	0.00	0.00	0.00	0.00
Cuotas y Aportaciones de Seguridad Social	0.00	0.00	0.00	0.00	0.00	0.00
Contribuciones de Mejoras	0.00	0.00	0.00	0.00	0.00	0.00
Derechos	0.00	0.00	0.00	0.00	0.00	0.00
Productos	0.00	0.00	0.00	0.00	0.00	0.00
Aprovechamientos	0.00	0.00	0.00	0.00	0.00	0.00
Participaciones, Aportaciones, Convenios, Incentivos Derivados de la Colaboración Fiscal y Fondos Distintos de Aportaciones	0.00	0.00	0.00	0.00	0.00	0.00
Transferencias, Asignaciones, Subsidios y Subvenciones, y Pensiones y Jubilaciones	0.00	0.00	0.00	0.00	0.00	0.00
Ingresos de los Entes públicos de los Poderes Legislativo y Judicial, de los Órganos Autónomos y del Sector Paraestatal o Paramunicipal, así como de las Empresas Productivas del Estado	76,670,149.12	55,551,054.82	132,221,203.94	57,385,836.66	57,385,836.66	(19,284,312.46)
Cuotas y Aportaciones de Seguridad Social	0.00	0.00	0.00	0.00	0.00	0.00
Productos	0.00	0.00	0.00	0.00	0.00	0.00
Ingresos por Venta de Bienes, Prestación de Servicios y Otros Ingresos	0.00	0.00	0.00	0.00	0.00	0.00
Transferencias, Asignaciones, Subsidios y Subvenciones, y Pensiones y Jubilaciones	76,670,149.12	55,551,054.82	132,221,203.94	57,385,836.66	57,385,836.66	(19,284,312.46)
Ingresos Derivados de Financiamiento	0.00	0.00	0.00	0.00	0.00	0.00
Ingresos Derivados de Financiamientos	0.00	0.00	0.00	0.00	0.00	0.00
Total	76,670,149.12	55,551,054.82	132,221,203.94	57,385,836.66	57,385,836.66	
Ingresos Excedentes						(19,284,312.46)


Mtra. Yesenia Guadalupe Casañeda Fernandez
 Directora General del SCHRTyC


C.P. Oscar Armando Castellanos Constantino
 Jefe de la Unidad de Apoyo Administrativo

"Bajo protesta de decir verdad declaramos que los Estados Financieros y sus notas, son razonablemente correctos y son responsabilidad del emisor".



GOBIERNO DEL ESTADO DE CHIAPAS
RAMO O DEPENDENCIA: Sistema Chiapaneco de Radio, Televisión y Cinematografía
ESTADO ANALÍTICO DEL EJERCICIO DEL PRESUPUESTO DE EGRESOS CLASIFICACIÓN POR OBJETO DEL GASTO
(CAPÍTULOS Y CONCEPTOS)
DEL 1 DE ENERO AL 30 DE JUNIO DE 2023

(Pesos)

RPA-1

CAPG	CG	DESCRIPCIÓN	PRESUPUESTO DE EGRESOS					SUB EJERCICIO
			APROBADO	AMPLIACIONES - REDUCCIONES	MODIFICADO	DEVENGADO	PAGADO	
1000		Servicios Personales.	63,583,097.04	392,035.82	63,975,132.86	26,654,225.78	25,719,773.69	37,320,907.08
1100		Remuneraciones al Personal de Carácter Permanente.	28,253,305.92	-94,506.10	28,158,799.82	13,830,477.17	12,953,044.25	14,328,322.65
1300		Remuneraciones Adicionales y Especiales.	18,614,243.74	-347,156.83	18,267,087.11	5,322,294.26	5,280,618.10	12,944,792.85
1400		Seguridad Social.	10,393,431.05	131,237.50	10,524,668.55	4,259,724.23	4,259,724.23	6,264,944.32
1500		Otras Prestaciones Sociales y Económicas.	3,031,100.16	732,394.77	3,763,494.93	2,142,922.65	2,127,579.64	1,620,572.28
1700		Pago de Estímulos a Servidores Públicos.	3,291,016.17	-29,933.72	3,261,082.45	1,098,807.47	1,098,807.47	2,162,274.98
2000		Materiales y Suministros.	1,441,348.83	2,223,752.28	3,665,101.11	1,989,896.07	795,188.75	1,675,205.04
2100		Materiales de Administración, Emisión de Documentos y Artículos Oficiales.	386,450.00	0.00	386,450.00	186,977.47	176,910.28	199,472.53
2200		Alimentos y Utensilios.	158,804.55	18,864.55	177,669.10	87,124.72	87,124.72	90,544.38
2400		Materiales y Artículos de Construcción y de Reparación.	81,000.00	2,203,949.15	2,284,949.15	1,281,953.72	120,312.91	1,002,995.43
2600		Combustibles, Lubricantes y Aditivos.	477,000.00	0.00	477,000.00	280,856.05	280,856.05	196,143.95
2700		Vestuario, Blancos, Prendas de Protección y Artículos Deportivos.	77,000.00	-6,000.00	71,000.00	0.00	0.00	71,000.00
2900		Herramientas, Refacciones y Accesorios Menores.	261,094.28	6,938.58	268,032.86	152,984.11	129,984.79	115,048.75
3000		Servicios Generales.	11,645,703.25	4,059,571.45	15,705,274.70	7,146,042.96	5,867,543.11	8,559,231.74
3100		Servicios Básicos.	6,906,298.42	-62,618.00	6,843,680.42	3,434,915.01	3,434,915.01	3,408,765.41
3200		Servicios de Arrendamiento.	653,220.00	0.00	653,220.00	310,241.28	285,075.51	342,978.72
3300		Servicios Profesionales, Científicos, Técnicos y Otros Servicios.	452,151.00	1,395,547.19	1,847,698.19	270,061.74	280,720.16	1,577,636.45
3400		Servicios Financieros, Bancarios y Comerciales.	55,400.00	73,544.00	128,944.00	52,100.00	52,100.00	76,844.00
3500		Servicios de Instalación, Reparación, Mantenimiento y Conservación.	852,000.00	2,280,921.49	3,132,921.49	1,790,359.96	600,058.46	1,342,561.53
3600		Servicios de Comunicación Social y Publicidad.	0.00	367,974.54	367,974.54	351,566.97	351,566.97	16,407.57
3700		Servicios de Traslado y Viáticos.	1,268,633.00	0.00	1,268,633.00	409,559.00	379,406.00	859,074.00
3800		Servicios Oficiales.	15,000.00	550.00	15,550.00	2,942.00	2,942.00	12,608.00
3900		Otros Servicios Generales.	1,443,000.83	3,652.23	1,446,653.06	524,297.00	500,759.00	922,359.06
5000		Bienes Muebles, Inmuebles e Intangibles.	0.00	48,875,695.27	48,875,695.27	16,213,525.56	406,146.08	32,662,169.71
5100		Mobiliario y Equipo de Administración.	0.00	4,577,262.71	4,577,262.71	216,072.16	216,072.16	4,361,190.55



GOBIERNO DEL ESTADO DE CHIAPAS
 RAMO O DEPENDENCIA: Sistema Chiapaneco de Radio, Televisión y Cinematografía

ESTADO ANALÍTICO DEL EJERCICIO DEL PRESUPUESTO DE EGRESOS CLASIFICACIÓN POR OBJETO DEL GASTO
 (CAPÍTULOS Y CONCEPTOS)
 DEL 1 DE ENERO AL 30 DE JUNIO DE 2023

(Pesos)

RPA-1

CARGO	CG	DESCRIPCIÓN	PRESUPUESTO DE EGRESOS					SUB EJERCICIO
			APROBADO	AMPLIACIONES - REDUCCIONES	MODIFICADO	DEVENGADO	PAGADO	
	5200	Mobiliario y Equipo Educativo y Recreativo.	0.00	12,289,410.09	12,289,410.09	241,258.62	0.00	12,048,141.47
	5400	Vehículos y Equipo de Transporte.	0.00	1,399,414.86	1,399,414.86	0.00	0.00	1,399,414.86
	5600	Maquinaria, Otros Equipos y Herramientas.	0.00	30,609,607.61	30,609,607.61	15,756,184.78	190,073.92	14,853,422.83
TOTAL DEL GASTO:			76,670,149.12	55,551,054.82	132,221,203.94	52,003,690.37	32,788,651.63	80,217,513.57


 MIRA. YESENIA GUADALUPE CASTAÑEDA FERNANDEZ
 DIRECTORA GENERAL DEL SCHRYC


 J.C. P. OSCAR ARMANDO CASTELLANOS CONSTANTINO
 JEFE DE LA UNIDAD DE APOYO ADMINISTRATIVO



GOBIERNO DEL ESTADO DE CHIAPAS

RAMO O DEPENDENCIA: Sistema Chiapaneco de Radio, Televisión y Cinematografía

ESTADO ANALÍTICO DEL EJERCICIO DEL PRESUPUESTO DE EGRESOS CLASIFICACIÓN ECONÓMICA POR TIPO
DE GASTO
DEL 1 DE ENERO AL 30 DE JUNIO DE 2023

(Pesos)

RPA-2

CONCEPTO	PRESUPUESTO DE EGRESOS						SUB EJERCICIO
	APROBADO	AMPLIACIONES - REDUCCIONES	MODIFICADO	DEVENGADO	PAGADO		
GASTO CORRIENTE	76,670,149.12	1,789,633.86	78,459,782.98	33,825,886.11	32,382,505.55	44,633,896.87	
GASTO DE CAPITAL	0.00	53,761,420.96	53,761,420.96	18,177,804.26	406,146.08	35,583,616.70	
AMORTIZACIÓN DE LA DEUDA Y DISMINUCIÓN DE PASIVOS	0.00	0.00	0.00	0.00	0.00	0.00	
PENSIONES Y JUBILACIONES	0.00	0.00	0.00	0.00	0.00	0.00	
PARTICIPACIONES	0.00	0.00	0.00	0.00	0.00	0.00	
TOTAL DEL GASTO:	76,670,149.12	55,551,054.82	132,221,203.94	52,003,690.37	32,788,651.63	80,217,513.57	

MTRA. YESENIA GUADALUPE CASTAÑEDA FERNANDEZ
DIRECTORA GENERAL DEL SCHRTYC

C. P. OSCAR ARMANDO CASTELLANOS CONSTANTINO
JEFE DE LA UNIDAD DE APOYO ADMINISTRATIVO



GOBIERNO CONSTITUCIONAL DEL ESTADO DE CHIAPAS
 RAMO O DEPENDENCIA: Sistema Chiapaneco de Radio, Televisión y Cinematografía
 ESTADO ANALÍTICO DEL EJERCICIO DEL PRESUPUESTO DE EGRESOS EN CLASIFICACIÓN
 ADMINISTRATIVA/ORGANISMO
 DEL 1 DE ENERO AL 30 DE JUNIO DE 2023

(Pesos)

RPA-3

CONCEPTO	PRESUPUESTO DE EGRESOS						SUB EJERCICIO
	APROBADO	AMPLIACIONES - REDUCCIONES	MODIFICADO	DEVENGADO	PAGADO		
TOTAL	76,670,149.12	55,551,054.82	132,221,203.94	52,003,690.37	32,788,651.63	80,217,513.57	
ENTIDADES PARA ESTATALES Y FIDEICOMISOS NO EMPRESARIALES Y NO FINANCIEROS	76,670,149.12	55,551,054.82	132,221,203.94	52,003,690.37	32,788,651.63	80,217,513.57	
Sistema Chiapaneco de Radio, Televisión y Cinematografía	76,670,149.12	55,551,054.82	132,221,203.94	52,003,690.37	32,788,651.63	80,217,513.57	

MTRA. YESENIA GUADALUPE CASTAÑEDA FERNANDEZ
DIRECTORA GENERAL DEL SCHRTYC

C. P. OSCAR ARMANDO CASTELLANOS CONSTANTINO
JEFE DE LA UNIDAD DE APOYO ADMINISTRATIVO



GOBIERNO CONSTITUCIONAL DEL ESTADO DE CHIAPAS

RAMO O DEPENDENCIA: Sistema Chiapaneco de Radio, Televisión y Cinematografía

ESTADO ANALITICO DEL EJERCICIO DEL PRESUPUESTO DE EGRESOS EN CLASIFICACIÓN

ADMINISTRATIVA/PODERES

DEL 1 DE ENERO AL 30 DE JUNIO DE 2023

(Pesos)

RPA-4

CONCEPTO	PRESUPUESTO DE EGRESOS					SUB EJERCICIO
	APROBADO	AMPLIACIONES - REDUCCIONES	MODIFICADO	DEVENGADO	PAGADO	
PODER EJECUTIVO						NO APLICA
PODER LEGISLATIVO						NO APLICA
PODER JUDICIAL						NO APLICA
ORGANOS AUTONOMOS						NO APLICA


MTRA. YESENIA GUADALUPE CASTAÑEDA FERNANDEZ
DIRECTORA GENERAL DEL SCHRTYC


C. P. OSCAR ARMANDO CASTELLANOS CONSTANTINO
JEFE DE LA UNIDAD DE APOYO ADMINISTRATIVO



CHIAPAS
GOBIERNO DEL ESTADO

GOBIERNO CONSTITUCIONAL DEL ESTADO DE CHIAPAS

RAMO O DEPENDENCIA: Sistema Chiapaneco de Radio, Televisión y Cinematografía

ESTADO ANALÍTICO DEL EJERCICIO DEL PRESUPUESTO DE EGRESOS EN CLASIFICACIÓN ADMINISTRATIVA/ENTIDADES

DEL 1 DE ENERO AL 30 DE JUNIO DE 2023

(Pesos)

RPA-5

CONCEPTO	PRESUPUESTO DE EGRESOS						SUB EJERCICIO
	APROBADO	AMPLIACIONES - REDUCCIONES	MODIFICADO	DEVENGADO	PAGADO		
TOTAL	76,670,149.12	55,551,054.82	132,221,203.94	52,003,690.37	32,788,651.63	80,217,513.57	
ENTIDADES PARAESTATALES Y FIDEICOMISOS NO EMPRESARIALES Y NO FINANCIEROS	76,670,149.12	55,551,054.82	132,221,203.94	52,003,690.37	32,788,651.63	80,217,513.57	
Sistema Chiapaneco de Radio, Televisión y Cinematografía	76,670,149.12	55,551,054.82	132,221,203.94	52,003,690.37	32,788,651.63	80,217,513.57	
INSTITUCIONES PÚBLICAS DE SEGURIDAD SOCIAL	0.00	0.00	0.00	0.00	0.00	0.00	0.00


MTRA. YESENIA GUADALUPE CASTAÑEDA FERNANDEZ
DIRECTORA GENERAL DEL SCHRTYC


A. R. OSCAR ARMANDO CASTELLANOS CONSTANTINO
JEFE DE LA UNIDAD DE APOYO ADMINISTRATIVO



GOBIERNO DEL ESTADO DE CHIAPAS
 RAMO O DEPENDENCIA: Sistema Chiapaneco de Radio, Televisión y Cinematografía
 ESTADO ANALITICO DEL EJERCICIO DEL PRESUPUESTO DE EGRESOS CLASIFICACIÓN FUNCIONAL (FINALIDAD
 Y FUNCIÓN)
 DEL 1 DE ENERO AL 30 DE JUNIO DE 2023

(Pesos)

RPA-6

FI	FU	CONCEPTO	EGRESOS					SUB EJERCICIO
			APROBADO	AMPLIACIONES - REDUCCIONES	MODIFICADO	DEVENGADO	PAGADO	
2		Desarrollo Social	76,670,149.12	55,551,054.82	132,221,203.94	52,003,690.37	32,788,651.63	80,217,513.57
	2.4	Recreación, Cultura y Otras Manifestaciones Sociales	76,670,149.12	55,551,054.82	132,221,203.94	52,003,690.37	32,788,651.63	80,217,513.57
TOTAL DEL GASTO:			76,670,149.12	55,551,054.82	132,221,203.94	52,003,690.37	32,788,651.63	80,217,513.57

MTRRA. YESENIA GUADALUPE CASTANEDA FERNANDEZ
 DIRECTORA GENERAL DEL SCHRTYC

J. P. OSCAR ARMANDO CASTELLANOS CONSTANTINO
 JEFE DE LA UNIDAD DE APOYO ADMINISTRATIVO



Gobierno Constitucional del Estado de Chiapas
Sistema Chiapaneco de Radio, Televisión y Cinematografía

Sistema Contable 2023
Endeudamiento Neto
del 1o. de Enero al 30 de Junio de 2023

Fecha:

Identificación de Crédito o Instrumento	Contratación/ Colocación	Amortización	Endeudamiento Neto
CRÉDITOS BANCARIOS			

TOTAL CRÉDITOS BANCARIOS

OTROS INSTRUMENTOS DE DEUDA

NO APLICA

TOTAL OTROS INSTRUMENTOS DE DEUDA
TOTAL

Mtra. Yesenia Guadalupe Castañeda Fernandez
Directora General del SCHRTyC

C.P. Oscar Armando Castellanos Constantino
Jefe de la Unidad de Apoyo Administrativo

"Bajo protesta de decir verdad declaramos que los Estados Financieros y sus notas, son razonablemente correctos y son responsabilidad del emisor".



GOBIERNO CONSTITUCIONAL DEL ESTADO DE CHIAPAS
SISTEMA CHIAPANECO DE RADIO, TELEVISIÓN Y CINEMATOGRAFÍA

SISTEMA CONTABLE 2023
INTERESES DE LA DEUDA
DEL 1o. DE ENERO AL 30 DE JUNIO DE 2023

Página 1 de 1
26/07/2023

Fecha:

IDENTIFICACIÓN DE CRÉDITO O INSTRUMENTO	DEVENGADO	PAGADO
CRÉDITOS BANCARIOS		


TOTAL DE INTERESES DE CRÉDITOS BANCARIOS


OTROS INSTRUMENTOS DE DEUDA

TOTAL DE INTERESES DE OTROS INSTRUMENTOS DE DEUDA

TOTAL

NO APLICA


Mtra. Yesenia Guadalupe Castañeda Fernandez
Directora General del SCHRTyC


C.P. Oscar Armando Castellanos Constantino
Jefe de la Unidad de Apoyo Administrativo

"Bajo protesta de decir verdad declaramos que los Estados Financieros y sus notas, son razonablemente correctos y son responsabilidad del emisor".

ESTADOS E INFORMES PROGRAMÁTICOS



GOBIERNO DEL ESTADO DE CHIAPAS
RAMO O DEPENDENCIA: Sistema Chiapaneco de Radio, Televisión y Cinematografía

GASTO POR CATEGORÍA PROGRAMÁTICA
DEL 1 DE ENERO AL 30 DE JUNIO DE 2023
(Pesos)

RPA-7

CONCEPTO	PRESUPUESTO DE EGRESOS						SUB EJERCICIO
	APROBADO	AMPLIACIONES - REDUCCIONES	MODIFICADO	DEVENGADO	PAGADO		
Programas							
Subsidios: Sector Social y Privado o Entidades Federativas y Municipios	0.00	183,732.45	183,732.45	152,692.10	152,692.10	31,040.35	0.00
Otros Subsidios	0.00	0.00	0.00	0.00	0.00	0.00	0.00
Sujetos a Reglas de Operación	0.00	0.00	0.00	0.00	0.00	0.00	0.00
Desempeño de las Funciones	0.00	183,732.45	183,732.45	152,692.10	152,692.10	31,040.35	0.00
Específicos	0.00	183,732.45	183,732.45	152,692.10	152,692.10	31,040.35	0.00
Funciones de las Fuerzas Armadas (Únicamente Gobierno Federal)	0.00	0.00	0.00	0.00	0.00	0.00	0.00
Planeación, seguimiento y evaluación de políticas públicas	0.00	0.00	0.00	0.00	0.00	0.00	0.00
Prestación de Servicios Públicos	0.00	0.00	0.00	0.00	0.00	0.00	0.00
Promoción y fomento	0.00	0.00	0.00	0.00	0.00	0.00	0.00
Provisión de Bienes Públicos	0.00	0.00	0.00	0.00	0.00	0.00	0.00
Proyectos de inversión	0.00	0.00	0.00	0.00	0.00	0.00	0.00
Regulación y supervisión	0.00	0.00	0.00	0.00	0.00	0.00	0.00
Administrativos y de Apoyo	0.00	0.00	0.00	0.00	0.00	0.00	0.00
Apoyo a la función pública y al mejoramiento de la gestión	0.00	0.00	0.00	0.00	0.00	0.00	0.00
Apoyo al proceso presupuestario y para mejorar la eficiencia institucional	0.00	0.00	0.00	0.00	0.00	0.00	0.00
Operaciones ajenas	0.00	0.00	0.00	0.00	0.00	0.00	0.00
Compromisos	0.00	0.00	0.00	0.00	0.00	0.00	0.00
Desastros Naturales	0.00	0.00	0.00	0.00	0.00	0.00	0.00
Obligaciones de cumplimiento de resolución jurisdiccional	0.00	0.00	0.00	0.00	0.00	0.00	0.00
Obligaciones	0.00	0.00	0.00	0.00	0.00	0.00	0.00
Aportaciones a fondos de estabilización	0.00	0.00	0.00	0.00	0.00	0.00	0.00
Aportaciones a fondos de inversión y reestructura de pensiones	0.00	0.00	0.00	0.00	0.00	0.00	0.00
Aportaciones a la seguridad social	0.00	0.00	0.00	0.00	0.00	0.00	0.00
Pensionos y jubilaciones	0.00	0.00	0.00	0.00	0.00	0.00	0.00
Programas de Gasto Federalizado (Gobierno Federal)	0.00	0.00	0.00	0.00	0.00	0.00	0.00
Gasto Federalizado	0.00	0.00	0.00	0.00	0.00	0.00	0.00
Participaciones a entidades federativas y municipios	76,670,149.12	55,367,322.37	132,037,471.49	51,850,998.27	32,635,959.53	80,186,473.22	0.00
	76,670,149.12	55,367,322.37	132,037,471.49	51,850,998.27	32,635,959.53	80,186,473.22	0.00
Costo financiero, deuda o apoyos a deudores y ahorradores de la banca	0.00	0.00	0.00	0.00	0.00	0.00	0.00
	0.00	0.00	0.00	0.00	0.00	0.00	0.00
Adeudados de ejercicios fiscales anteriores	0.00	0.00	0.00	0.00	0.00	0.00	0.00
	0.00	0.00	0.00	0.00	0.00	0.00	0.00
TOTAL DEL GASTO:	76,670,149.12	55,551,054.82	132,221,203.94	52,003,690.37	32,788,651.63	80,217,513.57	0.00

MTRA. YESENIA GUANAJARÉ CASTAÑEDA FERNANDEZ
DIRECTORA GENERAL DEL SCHRTYC

C. P. OSCAR ARMANDO CASTELLANOS CONSTANTINO
JEFE DE LA UNIDAD DE APOYO ADMINISTRATIVO



SISTEMA CHIAPANECO DE RADIO, TELEVISION Y CINEMATOGRAFIA

PROGRAMAS Y PROYECTOS DE INVERSIÓN
DEL 1 DE ENERO AL 30 DE JUNIO DEL 2023

FE	RAHO	PF	PROGRAMA PRESUPUESTARIO / PROYECTO ESTRATEGICO	MUNICIPIO / COBERTURA	PRESUPUESTO DE EGRESOS				AVANCE % DEVENGADO/M ODIFICADO
					APROBADO	MODIFICADO	DEVENGADO	PAGADO	

TOTAL 0.00 0.00 0.00 0.00

NO APLICA

C.R. OSCAR ARMANDO CASTELLANOS CONSTANTINO
JEFE DE LA UNIDAD DE APOYO ADMINISTRATIVO

REINTEGROS FEDERALIZADOS



Gobierno Constitucional del Estado de Chiapas

Sistema Chiapaneco de Radio, Televisión y Cinematografía
Sistema Contable 2023

Formato del Ejercicio y Destino de Gasto Federalizado y Reintegros


Del 1o. de Enero al 30 de Junio de 2023

Fecha:

Página 1 de 1
14/07/2023

Programa o Fondo	Destino de los Recursos	Ejercicio		Reintegro
		DEVENGADO	PAGADO	

NO APLICA


C.P. Oscar Armando Castellanos Constantino
Jefe de la Unidad de Apoyo Administrativo


C.P. Angel Domingo Navidencio Valenzuela
Jefe del Área de Recursos Financieros y Planeación

"Bajo protesta de decir verdad declaramos que los Estados Financieros y sus notas, son razonablemente correctos y son responsabilidad del emisor".

NOMBRE DEL ENTE PUBLICO : Sistema Chiapaneco de Radio, Televisión y Cinematografía

Estado Analítico del Ejercicio del Presupuesto de Egresos Detallado – LDF 6a.

Clasificación por Objeto del Gasto (Capítulo y Concepto)

Del 1 de Enero al 30 de junio de 2023

(PESOS)

Concepto	Egresos					Subejercicio
	Aprobado	Ampliaciones / Reducciones	Modificado	Devengado	Pagado	
I. Gasto No Etiquetado	76,670,140.12	55,551,054.82	132,221,213.94	52,003,630.37	32,788,651.63	80,217,513.57
A. Servicios Personales.	53,583,087.04	392,035.82	63,975,122.86	26,654,225.78	25,719,773.69	37,320,907.08
a1) Remuneraciones al Personal de Carácter Permanente.	28,251,305.92	-64,506.10	28,186,799.82	13,830,477.17	12,953,044.25	14,328,322.85
a2) Remuneraciones al Personal de Carácter Transitorio.	0.00	0.00	0.00	0.00	0.00	0.00
a3) Remuneraciones Adicionales y Especiales.	18,614,243.74	-347,156.63	18,267,087.11	5,322,234.26	5,280,618.10	12,944,792.85
a4) Seguridad Social.	10,393,431.05	131,237.50	10,524,668.55	4,259,724.23	4,259,724.23	6,264,944.32
a5) Otras Prestaciones Sociales y Económicas.	3,031,100.16	732,384.77	3,763,484.93	2,142,622.65	2,127,579.54	1,620,572.28
a6) Previsiones.	0.00	0.00	0.00	0.00	0.00	0.00
a7) Pago de Estímulos a Servidores Públicos.	3,291,016.17	-29,933.72	3,261,082.45	1,058,837.47	1,096,807.47	2,162,274.98
B. Materiales y Suministros.	1,441,346.83	2,223,752.26	3,665,111.11	1,989,896.07	1,989,896.07	1,675,205.04
b1) Materiales de Administración, Emisión de Documentos y Artículos Oficiales.	386,450.00	0.00	386,450.00	186,877.47	176,610.28	109,472.53
b2) Alimentos y Utensilios.	158,804.55	-8,864.55	150,000.00	87,124.72	87,124.72	90,544.38
b3) Materias Primas y Materiales de Producción y Comercialización	0.00	0.00	0.00	0.00	0.00	0.00
b4) Materiales y Artículos de Construcción y de Reparación.	81,000.00	2,283,949.15	2,284,949.15	1,291,953.72	120,312.91	1,002,985.43
b5) Productos Químicos, Farmacéuticos y de Laboratorio.	0.00	0.00	0.00	0.00	0.00	0.00
b6) Combustibles, Lubricantes y Aditivos.	477,000.00	0.00	477,000.00	230,866.05	220,856.05	196,143.85
b7) Vestuario, Blancos, Prendas de Protección y Artículos Deportivos.	77,000.00	-6,000.00	71,000.00	0.00	0.00	71,000.00
b8) Materiales y Suministros para Seguridad.	0.00	0.00	0.00	0.00	0.00	0.00
b9) Herramientas, Refacciones y Accesorios Menores.	261,094.28	6,938.58	268,032.86	152,934.11	129,084.79	115,048.75
C. Servicios Generales.	11,645,703.25	4,059,571.45	15,705,274.70	7,116,042.86	5,867,543.11	6,599,231.74
c1) Servicios Básicos.	6,906,290.42	-62,610.00	6,843,680.42	3,434,915.01	3,434,915.01	3,408,765.41
c2) Servicios de Arrendamiento.	653,220.00	0.00	653,220.00	310,241.28	285,075.51	342,978.72
c3) Servicios Profesionales, Científicos, Técnicos y Otros Servicios.	452,151.00	1,355,547.19	1,847,698.19	270,061.74	260,720.16	1,577,626.45
c4) Servicios Financieros, Bancarios y Comerciales.	55,400.00	73,544.00	128,944.00	52,100.00	52,100.00	76,844.00
c5) Servicios de Instalación, Reparación, Mantenimiento y Conservación.	632,600.00	2,262,921.49	3,132,921.49	1,790,359.96	600,058.46	1,342,561.53
c6) Servicios de Comunicación Social y Publicidad.	0.00	367,974.54	367,974.54	351,566.97	351,566.67	16,407.57
c7) Servicios de Transporte y Viáticos.	1,288,633.00	0.00	1,288,633.00	489,559.00	379,405.00	859,074.00
c8) Servicios Oficiales.	15,000.00	530.00	15,530.00	2,542.00	2,542.00	12,808.00
c9) Otros Servicios Generales.	1,443,900.83	3,652.23	1,446,653.06	824,297.00	500,759.50	922,356.06
D. Transferencias, Asignaciones, Subsidios y Otras Ayudas.	0.00	0.00	0.00	0.00	0.00	0.00
d1) Transferencias Internas y Asignaciones al Sector Público.	0.00	0.00	0.00	0.00	0.00	0.00
d2) Transferencias al Resto del Sector Público.	0.00	0.00	0.00	0.00	0.00	0.00
d3) Subsidios y Subvenciones.	0.00	0.00	0.00	0.00	0.00	0.00
d4) Ayudas Sociales.	0.00	0.00	0.00	0.00	0.00	0.00
d5) Pensiones y Jubilaciones.	0.00	0.00	0.00	0.00	0.00	0.00
d6) Transferencias a Fideicomisos, Mandatos y Otros Análogos.	0.00	0.00	0.00	0.00	0.00	0.00
d7) Transferencias a Seguridad Social.	0.00	0.00	0.00	0.00	0.00	0.00
d8) Donativos.	0.00	0.00	0.00	0.00	0.00	0.00
d9) Transferencias al Exterior.	0.00	0.00	0.00	0.00	0.00	0.00
E. Bienes Muebles, Inmuebles o Intangibles.	0.00	48,875,696.27	48,875,696.27	16,213,525.56	426,146.08	32,662,169.71
e1) Mobiliario y Equipo de Administración.	0.00	4,577,262.71	4,577,262.71	216,072.16	216,072.16	4,361,190.55
e2) Mobiliario y Equipo Educativo y Recreativo.	0.00	12,208,410.09	12,208,410.09	241,288.62	0.00	12,048,141.47
e3) Equipo e Instrumental Médico y de Laboratorio.	0.00	0.00	0.00	0.00	0.00	0.00
e4) Vehículos y Equipo de Transporte.	0.00	1,399,414.86	1,399,414.86	0.00	0.00	1,399,414.86
e5) Equipo de Defensa y Seguridad.	0.00	0.00	0.00	0.00	0.00	0.00
e6) Maquinario, Otros Equipos y Herramientas.	0.00	30,609,607.61	30,609,607.61	15,758,184.73	180,073.92	14,853,422.53
e7) Activos Biológicos.	0.00	0.00	0.00	0.00	0.00	0.00
e8) Bienes Inmuebles.	0.00	0.00	0.00	0.00	0.00	0.00
e9) Activos Intangibles.	0.00	0.00	0.00	0.00	0.00	0.00
F. Inversión Pública.	0.00	0.00	0.00	0.00	0.00	0.00
f1) Obra Pública en Bienes de Dominio Público.	0.00	0.00	0.00	0.00	0.00	0.00
f2) Obra Pública en Bienes Propios.	0.00	0.00	0.00	0.00	0.00	0.00
f3) Proyectos Productivos y Acciones de Fomento	0.00	0.00	0.00	0.00	0.00	0.00
G. Inversiones Financieras y Otras Provisiones.	0.00	0.00	0.00	0.00	0.00	0.00
g1) Inversiones para el Fomento de Actividades Productivas	0.00	0.00	0.00	0.00	0.00	0.00
g2) Acciones y Participaciones de Capital	0.00	0.00	0.00	0.00	0.00	0.00
g3) Compra de Títulos y Valores	0.00	0.00	0.00	0.00	0.00	0.00
g4) Concesión de Préstamos.	0.00	0.00	0.00	0.00	0.00	0.00
g5) Inversiones en Fideicomisos, Mandatos y Otros Análogos.	0.00	0.00	0.00	0.00	0.00	0.00
Fideicomiso de Desastres Naturales (informativo)	0.00	0.00	0.00	0.00	0.00	0.00
g6) Otras Inversiones Financieras	0.00	0.00	0.00	0.00	0.00	0.00
g7) Provisiones para Contingencias y Otras Erogaciones Especiales.	0.00	0.00	0.00	0.00	0.00	0.00
H. Participaciones y Aportaciones.	0.00	0.00	0.00	0.00	0.00	0.00
h1) Participaciones.	0.00	0.00	0.00	0.00	0.00	0.00
h2) Aportaciones.	0.00	0.00	0.00	0.00	0.00	0.00
h3) Convenios.	0.00	0.00	0.00	0.00	0.00	0.00
I. Deuda Pública.	0.00	0.00	0.00	0.00	0.00	0.00
i1) Amortización de la Deuda Pública.	0.00	0.00	0.00	0.00	0.00	0.00
i2) Intereses de la Deuda Pública.	0.00	0.00	0.00	0.00	0.00	0.00
i3) Comisiones de la Deuda Pública.	0.00	0.00	0.00	0.00	0.00	0.00
i4) Gastos de la Deuda Pública.	0.00	0.00	0.00	0.00	0.00	0.00
i5) Costo por Coberturas.	0.00	0.00	0.00	0.00	0.00	0.00
i6) Apoyos Financieros.	0.00	0.00	0.00	0.00	0.00	0.00
i7) Adeudas de Ejercicios Fiscales Anteriores (ADEFAS).	0.00	0.00	0.00	0.00	0.00	0.00
II. Gasto Etiquetado	0.00	0.00	0.00	0.00	0.00	0.00
A. Servicios Personales.	0.00	0.00	0.00	0.00	0.00	0.00
a1) Remuneraciones al Personal de Carácter Permanente.	0.00	0.00	0.00	0.00	0.00	0.00
a2) Remuneraciones al Personal de Carácter Transitorio.	0.00	0.00	0.00	0.00	0.00	0.00
a3) Remuneraciones Adicionales y Especiales.	0.00	0.00	0.00	0.00	0.00	0.00
a4) Seguridad Social.	0.00	0.00	0.00	0.00	0.00	0.00
a5) Otras Prestaciones Sociales y Económicas.	0.00	0.00	0.00	0.00	0.00	0.00
a6) Previsiones.	0.00	0.00	0.00	0.00	0.00	0.00
a7) Pago de Estímulos a Servidores Públicos.	0.00	0.00	0.00	0.00	0.00	0.00
B. Materiales y Suministros.	0.00	0.00	0.00	0.00	0.00	0.00
b1) Materiales de Administración, Emisión de Documentos y Artículos Oficiales.	0.00	0.00	0.00	0.00	0.00	0.00
b2) Alimentos y Utensilios.	0.00	0.00	0.00	0.00	0.00	0.00
b3) Materias Primas y Materiales de Producción y Comercialización	0.00	0.00	0.00	0.00	0.00	0.00
b4) Materiales y Artículos de Construcción y de Reparación.	0.00	0.00	0.00	0.00	0.00	0.00

C.P. Oscar Armando Castellanos Constantino
Jefe de la Unidad de Apoyo Administrativo

NOMBRE DEL ENTE PUBLICO : Sistema Chiapaneco de Radio, Televisión y Cinematografía

Estado Analítico del Ejercicio del Presupuesto de Egresos Detallado – LDF 6a.

Clasificación por Objeto del Gasto (Capítulo y Concepto)

Del 1 de Enero al 30 de junio de 2023

(PESOS)


Concepto	Egresos					Subejercicio
	Aprobado	Ampliaciones / Reducciones	Modificado	Devengado	Pagado	
b5) Productos Químicos, Farmacéuticos y de Laboratorio.	0.00	0.00	3.00	0.00	0.00	0.00
b6) Combustibles, Lubricantes y Aditivos.	0.00	0.00	3.00	0.00	0.00	0.00
b7) Vestuario, Blancos, Prendas de Protección y Artículos Deportivos.	0.00	0.00	3.00	0.00	0.00	0.00
b8) Materiales y Suministros para Seguridad	0.00	0.00	3.00	0.00	0.00	0.00
b9) Herramientas, Refacciones y Accesorios Menores.	0.00	0.00	3.00	0.00	0.00	0.00
C. Servicios Generales.	0.00	0.00	3.00	0.00	0.00	0.00
c1) Servicios Básicos.	0.00	0.00	3.00	0.00	0.00	0.00
c2) Servicios de Arrendamiento.	0.00	0.00	3.00	0.00	0.00	0.00
c3) Servicios Profesionales, Científicos, Técnicos y Otros Servicios.	0.00	0.00	3.00	0.00	0.00	0.00
c4) Servicios Financieros, Bancarios y Comerciales.	0.00	0.00	3.00	0.00	0.00	0.00
c5) Servicios de Instalación, Reparación, Mantenimiento y Conservación.	0.00	0.00	3.00	0.00	0.00	0.00
c6) Servicios de Comunicación Social y Publicidad.	0.00	0.00	3.00	0.00	0.00	0.00
c7) Servicios de Traslado y Viáticos.	0.00	0.00	3.00	0.00	0.00	0.00
c8) Servicios Oficiales.	0.00	0.00	3.00	0.00	0.00	0.00
c9) Otros Servicios Generales.	0.00	0.00	3.00	0.00	0.00	0.00
D. Transferencias, Asignaciones, Subsidios y Otras Ayudas.	0.00	0.00	0.00	0.00	0.00	0.00
d1) Transferencias Internas y Asignaciones al Sector Público.	0.00	0.00	0.00	0.00	0.00	0.00
d2) Transferencias al Resto del Sector Público.	0.00	0.00	0.00	0.00	0.00	0.00
d3) Subsidios y Subvenciones.	0.00	0.00	0.00	0.00	0.00	0.00
d4) Ayudas Sociales.	0.00	0.00	0.00	0.00	0.00	0.00
d5) Pensiones y Jubilaciones.	0.00	0.00	0.00	0.00	0.00	0.00
d6) Transferencias a Fideicomisos, Mandatos y Otros Análogos.	0.00	0.00	0.00	0.00	0.00	0.00
d7) Transferencias a la Seguridad Social	0.00	0.00	0.00	0.00	0.00	0.00
d8) Donativos	0.00	0.00	0.00	0.00	0.00	0.00
d9) Transferencias al Exterior.	0.00	0.00	0.00	0.00	0.00	0.00
E. Bienes Muebles, Inmuebles e Intangibles.	0.00	0.00	0.00	0.00	0.00	0.00
e1) Mobiliario y Equipo de Administración.	0.00	0.00	0.00	0.00	0.00	0.00
e2) Mobiliario y Equipo Educativo y Recreativo.	0.00	0.00	0.00	0.00	0.00	0.00
e3) Equipo e Instrumental Médico y de Laboratorio.	0.00	0.00	0.00	0.00	0.00	0.00
e4) Vehículos y Equipo de Transporte.	0.00	0.00	0.00	0.00	0.00	0.00
e5) Equipo de Defensa y Seguridad.	0.00	0.00	0.00	0.00	0.00	0.00
e6) Maquinaria, Otros Equipos y Herramientas.	0.00	0.00	0.00	0.00	0.00	0.00
e7) Activos Biológicos.	0.00	0.00	0.00	0.00	0.00	0.00
e8) Bienes Inmuebles.	0.00	0.00	0.00	0.00	0.00	0.00
e9) Activos Intangibles.	0.00	0.00	0.00	0.00	0.00	0.00
F. Inversión Pública.	0.00	0.00	0.00	0.00	0.00	0.00
f1) Obra Pública en Bienes de Dominio Público.	0.00	0.00	0.00	0.00	0.00	0.00
f2) Obra Pública en Bienes Propios.	0.00	0.00	0.00	0.00	0.00	0.00
f3) Proyectos Productivos y Acciones de Fomento	0.00	0.00	0.00	0.00	0.00	0.00
G. Inversiones Financieras y Otras Provisiones.	0.00	0.00	0.00	0.00	0.00	0.00
g1) Inversiones para el Fomento de Actividades Productivas	0.00	0.00	0.00	0.00	0.00	0.00
g2) Acciones y Participaciones de Capital	0.00	0.00	0.00	0.00	0.00	0.00
g3) Compra de Títulos y Valores	0.00	0.00	0.00	0.00	0.00	0.00
g4) Concesión de Préstamos.	0.00	0.00	0.00	0.00	0.00	0.00
g5) Inversiones en Fideicomisos, Mandatos y Otros Análogos. Fideicomiso de Desastres Naturales (informativo)	0.00	0.00	0.00	0.00	0.00	0.00
g6) Otras Inversiones Financieras	0.00	0.00	0.00	0.00	0.00	0.00
g7) Provisiones para Contingencias y Otras Erogaciones Especiales.	0.00	0.00	0.00	0.00	0.00	0.00
H. Participaciones y Aportaciones.	0.00	0.00	0.00	0.00	0.00	0.00
h1) Participaciones.	0.00	0.00	0.00	0.00	0.00	0.00
h2) Aportaciones.	0.00	0.00	0.00	0.00	0.00	0.00
h3) Convenios.	0.00	0.00	0.00	0.00	0.00	0.00
I. Deuda Pública.	0.00	0.00	0.00	0.00	0.00	0.00
i1) Amortización de la Deuda Pública.	0.00	0.00	0.00	0.00	0.00	0.00
i2) Intereses de la Deuda Pública.	0.00	0.00	0.00	0.00	0.00	0.00
i3) Comisiones de la Deuda Pública.	0.00	0.00	0.00	0.00	0.00	0.00
i4) Gastos de la Deuda Pública.	0.00	0.00	0.00	0.00	0.00	0.00
i5) Costo por Coberturas.	0.00	0.00	0.00	0.00	0.00	0.00
i6) Apoyos Financieros.	0.00	0.00	0.00	0.00	0.00	0.00
i7) Adjudicados de Ejercicios Fiscales Anteriores (ADEFAS).	0.00	0.00	0.00	0.00	0.00	0.00
III. Total de Egresos	76,670,149.12	55,551,054.82	132,221,203.94	52,063,690.37	32,788,651.53	80,217,513.57

C. P. Oscar Armando Castellanos Constantino
Jefe de la Unidad de Apoyo Administrativo

NOMBRE DEL ENTE PÚBLICO : Sistema Chiapaneco de Radio, Televisión y Cinematografía
Estado Analítico del Ejercicio del Presupuesto de Egresos Detallado – LDF 6b.

Clasificación Administrativa
 Del 1 de Enero al 30 de Junio de 2023
 (PESOS)

Concepto	Egresos					Subejercicio
	Aprobado	Ampliaciones / Reducciones	Modificado	Devengado	Pagado	
I. Gasto No Etiquetado	76,670,149.12	55,551,054.82	132,221,203.94	52,003,690.37	32,788,651.63	80,217,513.57
E. Entidades Paraestatales y Fideicomisos No Empresariales y No Financieros	76,670,149.12	55,551,054.82	132,221,203.94	52,003,690.37	32,788,651.63	80,217,513.57
Sistema Chiapaneco de Radio, Televisión y Cinematografía	76,670,149.12	55,551,054.82	132,221,203.94	52,003,690.37	32,788,651.63	80,217,513.57
II. Gasto Etiquetado	0.00	0.00	0.00	0.00	0.00	0.00
E. Entidades Paraestatales y Fideicomisos No Empresariales y No Financieros	0.00	0.00	0.00	0.00	0.00	0.00
Sistema Chiapaneco de Radio, Televisión y Cinematografía	0.00	0.00	0.00	0.00	0.00	0.00
III. Total de Egresos	76,670,149.12	55,551,054.82	132,221,203.94	52,003,690.37	32,788,651.63	80,217,513.57


 C.P. Oscar Armando Castellanos Constantino
 Jefe de la Unidad de Apoyo Administrativo

NOMBRE DEL ENTE PÚBLICO : Sistema Chiapaneco de Radio, Televisión y Cinematografía
Estado Analítico del Ejercicio del Presupuesto de Egresos Detallado – LDF Sc.

Clasificación Funcional (Finalidad y Función)
 Del 1 de Enero al 30 de Junio de 2023
 (PESOS)

Concepto	Egresos					Subejercicio
	Aprobado	Ampliaciones / Reducciones	Modificado	Devengado	Pagado	
I. Gasto No Etiquetado	76,670,749.12	55,551,054.82	132,221,203.94	52,003,690.37	32,788,651.63	80,217,513.57
A. Gobierno	0.00	0.00	0.00	0.00	0.00	0.00
a1) Legislación	0.00	0.00	0.00	0.00	0.00	0.00
a2) Justicia	0.00	0.00	0.00	0.00	0.00	0.00
a3) Coordinación de la Política de Gobierno	0.00	0.00	0.00	0.00	0.00	0.00
a4) Relaciones Exteriores	0.00	0.00	0.00	0.00	0.00	0.00
a5) Asuntos Financieros y Hacendarios	0.00	0.00	0.00	0.00	0.00	0.00
a6) Seguridad Nacional	0.00	0.00	0.00	0.00	0.00	0.00
a7) Asuntos de Orden Público y de Seguridad Interior	0.00	0.00	0.00	0.00	0.00	0.00
a8) Otros Servicios Generales	0.00	0.00	0.00	0.00	0.00	0.00
B. Desarrollo Social	76,670,749.12	55,551,054.82	132,221,203.94	52,003,690.37	32,788,651.63	80,217,513.57
b1) Protección Ambiental	0.00	0.00	0.00	0.00	0.00	0.00
b2) Vivienda y Servicios a la Comunidad	0.00	0.00	0.00	0.00	0.00	0.00
b3) Salud	0.00	0.00	0.00	0.00	0.00	0.00
b4) Recreación, Cultura y Otras Manifestaciones Sociales	76,670,749.12	55,551,054.82	132,221,203.94	52,003,690.37	32,788,651.63	80,217,513.57
b5) Educación	0.00	0.00	0.00	0.00	0.00	0.00
b6) Protección Social	0.00	0.00	0.00	0.00	0.00	0.00
b7) Otros Asuntos Sociales	0.00	0.00	0.00	0.00	0.00	0.00
C. Desarrollo Económico	0.00	0.00	0.00	0.00	0.00	0.00
c1) Asuntos Económicos, Comerciales y Laborales en General	0.00	0.00	0.00	0.00	0.00	0.00
c2) Agropecuaria, Silvicultura, Pesca y Caza	0.00	0.00	0.00	0.00	0.00	0.00
c3) Combustibles y Energía	0.00	0.00	0.00	0.00	0.00	0.00
c4) Minería, Manufacturas y Construcción	0.00	0.00	0.00	0.00	0.00	0.00
c5) Transporte	0.00	0.00	0.00	0.00	0.00	0.00
c6) Comunicaciones	0.00	0.00	0.00	0.00	0.00	0.00
c7) Turismo	0.00	0.00	0.00	0.00	0.00	0.00
c8) Ciencia, Tecnología e Innovación	0.00	0.00	0.00	0.00	0.00	0.00
c9) Otras Industrias y Otros Asuntos Económicos	0.00	0.00	0.00	0.00	0.00	0.00
D. Otras no Clasificadas en Funciones Anteriores	0.00	0.00	0.00	0.00	0.00	0.00
d1) Transac. de la Deuda Pública/Costo Financiero de la Deuda	0.00	0.00	0.00	0.00	0.00	0.00
d2) Transf., Part. y Aport. entre Diferentes Niv. y Ord. de Gob.	0.00	0.00	0.00	0.00	0.00	0.00
d3) Saneamiento del Sistema Financiero	0.00	0.00	0.00	0.00	0.00	0.00
d4) Adeudos de Ejercicios Fiscales Anteriores	0.00	0.00	0.00	0.00	0.00	0.00
II. Gasto Etiquetado	0.00	0.00	0.00	0.00	0.00	0.00
A. Gobierno	0.00	0.00	0.00	0.00	0.00	0.00
a1) Legislación	0.00	0.00	0.00	0.00	0.00	0.00
a2) Justicia	0.00	0.00	0.00	0.00	0.00	0.00
a3) Coordinación de la Política de Gobierno	0.00	0.00	0.00	0.00	0.00	0.00
a4) Relaciones Exteriores	0.00	0.00	0.00	0.00	0.00	0.00
a5) Asuntos Financieros y Hacendarios	0.00	0.00	0.00	0.00	0.00	0.00
a6) Seguridad Nacional	0.00	0.00	0.00	0.00	0.00	0.00
a7) Asuntos de Orden Público y de Seguridad Interior	0.00	0.00	0.00	0.00	0.00	0.00
a8) Otros Servicios Generales	0.00	0.00	0.00	0.00	0.00	0.00
B. Desarrollo Social	0.00	0.00	0.00	0.00	0.00	0.00
b1) Protección Ambiental	0.00	0.00	0.00	0.00	0.00	0.00
b2) Vivienda y Servicios a la Comunidad	0.00	0.00	0.00	0.00	0.00	0.00
b3) Salud	0.00	0.00	0.00	0.00	0.00	0.00
b4) Recreación, Cultura y Otras Manifestaciones Sociales	0.00	0.00	0.00	0.00	0.00	0.00
b5) Educación	0.00	0.00	0.00	0.00	0.00	0.00
b6) Protección Social	0.00	0.00	0.00	0.00	0.00	0.00
b7) Otros Asuntos Sociales	0.00	0.00	0.00	0.00	0.00	0.00
C. Desarrollo Económico	0.00	0.00	0.00	0.00	0.00	0.00
c1) Asuntos Económicos, Comerciales y Laborales en General	0.00	0.00	0.00	0.00	0.00	0.00
c2) Agropecuaria, Silvicultura, Pesca y Caza	0.00	0.00	0.00	0.00	0.00	0.00
c3) Combustibles y Energía	0.00	0.00	0.00	0.00	0.00	0.00
c4) Minería, Manufacturas y Construcción	0.00	0.00	0.00	0.00	0.00	0.00
c5) Transporte	0.00	0.00	0.00	0.00	0.00	0.00
c6) Comunicaciones	0.00	0.00	0.00	0.00	0.00	0.00
c7) Turismo	0.00	0.00	0.00	0.00	0.00	0.00
c8) Ciencia, Tecnología e Innovación	0.00	0.00	0.00	0.00	0.00	0.00
c9) Otras Industrias y Otros Asuntos Económicos	0.00	0.00	0.00	0.00	0.00	0.00
D. Otras no Clasificadas en Funciones Anteriores	0.00	0.00	0.00	0.00	0.00	0.00
d1) Transac. de la Deuda Pública/Costo Financiero de la Deuda	0.00	0.00	0.00	0.00	0.00	0.00
d2) Transf., Part. y Aport. entre Diferentes Niv. y Ord. de Gob.	0.00	0.00	0.00	0.00	0.00	0.00
d3) Saneamiento del Sistema Financiero	0.00	0.00	0.00	0.00	0.00	0.00
d4) Adeudos de Ejercicios Fiscales Anteriores	0.00	0.00	0.00	0.00	0.00	0.00
III. Total de Egresos	76,670,749.12	55,551,054.82	132,221,203.94	52,003,690.37	32,788,651.63	80,217,513.57

C.P. Oscar Armando Castellanos Constantino
 Jefe de la Unidad de Apoyo Administrativo

NOMBRE DEL ENTE PÚBLICO : Sistema Chiapaneco de Radio, Televisión y Cinematografía

Estado Analítico del Ejercicio del Presupuesto de Egresos Detallado – LDF 8d.

Clasificación de Servicios Personales por Categoría

Del 1 de Enero al 30 de junio de 2023

(PESOS)


Concepto	Egresos					Subejercicio
	Aprobado	Ampliaciones / Reducciones	Modificado	Devengado	Pagado	
I. Gasto No Etiquetado	64,719,947.87	397,211.64	65,117,159.51	26,962,243.76	26,027,791.69	38,154,915.73
A. Personal Administrativo y de Servicio Público	64,719,947.87	397,211.64	65,117,159.51	26,962,243.76	26,027,791.69	38,154,915.73
B. Magisterio	0.00	0.00	0.00	0.00	0.00	0.00
C. Servicios de Salud	0.00	0.00	0.00	0.00	0.00	0.00
c1) Personal Administrativo	0.00	0.00	0.00	0.00	0.00	0.00
c2) Personal Médico, Paramédico y Afín	0.00	0.00	0.00	0.00	0.00	0.00
D. Seguridad Pública	0.00	0.00	0.00	0.00	0.00	0.00
E. Gastos Asociados a la Implementación de Nuevas Leyes Federales o Reformas a las mismas	0.00	0.00	0.00	0.00	0.00	0.00
e1) Nombre del Programa o Ley 1	0.00	0.00	0.00	0.00	0.00	0.00
F. Sentencias Laborales Definitivas	0.00	0.00	0.00	0.00	0.00	0.00
II. Gasto Etiquetado	0.00	0.00	0.00	0.00	0.00	0.00
A. Personal Administrativo y de Servicio Público	0.00	0.00	0.00	0.00	0.00	0.00
B. Magisterio	0.00	0.00	0.00	0.00	0.00	0.00
C. Servicios de Salud	0.00	0.00	0.00	0.00	0.00	0.00
c1) Personal Administrativo	0.00	0.00	0.00	0.00	0.00	0.00
c2) Personal Médico, Paramédico y Afín	0.00	0.00	0.00	0.00	0.00	0.00
D. Seguridad Pública	0.00	0.00	0.00	0.00	0.00	0.00
E. Gastos Asociados a la Implementación de Nuevas Leyes Federales o Reformas a las mismas	0.00	0.00	0.00	0.00	0.00	0.00
e1) Nombre del Programa o Ley 1	0.00	0.00	0.00	0.00	0.00	0.00
F. Sentencias Laborales Definitivas	0.00	0.00	0.00	0.00	0.00	0.00
III. Total del Gasto en Servicios Personales	64,719,947.87	397,211.64	65,117,159.51	26,962,243.76	26,027,791.69	38,154,915.73

C.P. Oscar Armando Castellanos Constantino
Jefe de la Unidad de Apoyo Administrativo

**INFORMACIÓN DE ANÁLISIS /
INTEGRACIÓN**

GOBIERNO CONSTITUCIONAL DEL ESTADO DE CHIAPAS
APLICACION DEL PRESUPUESTO POR RUBROS
 DEL 1 DE ENERO AL 30 DE JUNIO DE 2023

CONCEPTO	PRESUPUESTO DE EGRESOS					
	APROBADO ANUAL	MODIFICADO	COMPROMETIDO	DEVENGADO	EJERCIDO	PAGADO
RECURSOS PRESUPUESTARIOS	76,670,149.12	132,221,203.94	56,005,030.71	52,003,690.37	33,028,953.40	32,788,651.63
1000 Servicios Personales	63,583,097.04	63,975,132.86	26,654,225.78	26,654,225.78	25,719,773.69	25,719,773.69
2000 Matriales y Suministros	1,441,348.83	3,665,101.11	3,166,572.88	1,989,896.07	818,188.07	795,188.75
3000 Servicios Generales	11,645,703.25	15,705,274.70	8,814,795.61	7,146,042.96	5,922,341.93	5,867,543.11
4000 Transferencias, Asignaciones, Subsidios y Otras Ayudas	0.00	0.00	0.00	0.00	0.00	0.00
5000 Bienes Muebles, Inmuebles e Intangibles	0.00	48,875,695.27	17,369,636.44	16,213,525.56	568,649.71	406,146.08
6000 Inversión Pública	0.00	0.00	0.00	0.00	0.00	0.00
7000 Inversiones Financieras y Otras Provisiones	0.00	0.00	0.00	0.00	0.00	0.00
8000 Participaciones y Aportaciones	0.00	0.00	0.00	0.00	0.00	0.00
9000 Deuda Pública (ADEFAS)	0.00	0.00	0.00	0.00	0.00	0.00
RECURSOS PROPIOS	0.00	0.00	0.00	0.00	0.00	0.00
1000 Servicios Personales	0.00	0.00	0.00	0.00	0.00	0.00
2000 Matriales y Suministros	0.00	0.00	0.00	0.00	0.00	0.00
3000 Servicios Generales	0.00	0.00	0.00	0.00	0.00	0.00
4000 Transferencias, Asignaciones, Subsidios y Otras Ayudas	0.00	0.00	0.00	0.00	0.00	0.00
RECURSOS AJENOS	0.00	0.00	0.00	0.00	0.00	0.00
1000 Servicios Personales	0.00	0.00	0.00	0.00	0.00	0.00
2000 Matriales y Suministros	0.00	0.00	0.00	0.00	0.00	0.00
3000 Servicios Generales	0.00	0.00	0.00	0.00	0.00	0.00
4000 Transferencias, Asignaciones, Subsidios y Otras Ayudas	0.00	0.00	0.00	0.00	0.00	0.00
RECURSOS FEDERALES NO PRESUPUESTARIOS	0.00	0.00	0.00	0.00	0.00	0.00
1000 Servicios Personales	0.00	0.00	0.00	0.00	0.00	0.00
2000 Matriales y Suministros	0.00	0.00	0.00	0.00	0.00	0.00
3000 Servicios Generales	0.00	0.00	0.00	0.00	0.00	0.00
4000 Transferencias, Asignaciones, Subsidios y Otras Ayudas	0.00	0.00	0.00	0.00	0.00	0.00
TOTAL	76,670,149.12	132,221,203.94	56,005,030.71	52,003,690.37	33,028,953.40	32,788,651.63


C.P. ANGEL DOMINGO VALENZUELA
JEFE DEL AREA DE RECURSOS FINANCIEROS Y PLANEACION


C.P. OSCAR ARMANDO CASTELLANOS CONSTANTINO
JEFE DE LA UNIDAD DE APOYO ADMINISTRATIVO

JUSTIFICACION A LA APLICACION DEL PRESUPUESTO POR RUBROS

La diferencia de \$ 19'215,038.74, que presenta el Presupuesto Pagado en relacion al Presupuesto Devengado, se debe principalmente a que existen gastos que aun no cuentan con el comprobante de pago electronico interbancario (SPEI) y que aun no se han realizado los pagos de las retenciones de los Servicios Personales; mismos que se integran de la siguiente manera: 1000 Servicios Personales por un monto de \$ 934,452.09 de las partidas 11304.- Sueldo al Personal de Confianza, 11311.- Sueldo al Personal Sindicalizado, 13420.- Compensaciones por Servicios Especiales, 15202 Pago de Liquidaciones; 2000 Materiales y Suministros por la cantidad de \$ 1'194,707.32 de las partidas 21101.- Materiales y Útiles de Oficina, 21401.- Materiales y Útiles Consumibles para el Procesamiento en Equipos y Bienes Informáticos, 21601.- Material de Limpieza, 24401.- Madera y Productos de Madera, 24601.- Material Eléctrico y Electrónico, 29601.- Refacciones y Accesorios Menores de Equipo de Transporte; 3000 Servicios Generales por un monto de \$ 1'278,499.85 de las partidas 32201.- Arrendamiento de Edificios y Locales, 32304.- Arrendamiento de Equipo de Administración, 33801.- Servicios de Vigilancia, 33113.- Servicios de Dictaminación, 35106.- Conservación y Mantenimiento Menor de Inmuebles, 35201.- Mantenimiento y Conservación de Mobiliario y Equipo de Administración, 35706.- Instalaciones, 35801.- Servicios de Conservación y Mantenimiento Menor de Inmuebles, 35201.- Mantenimiento y Conservación de Vehículos Terrestres, Aéreos, Marítimos, Lacustres y Fluviales, 35106.- Mobiliario y Equipo de Administración, 35501.- Mantenimiento, Conservación y Reparación de Vehículos Terrestres, Aéreos, Marítimos, Lacustres y Fluviales, 35106.- Conservación y Mantenimiento Menor de Inmuebles, 35201.- Mantenimiento y Conservación de Mobiliario y Equipo de Administración, 35706.- Instalaciones, 35801.- Servicios de Lavandería, Limpieza, Higiene y Fumigación, 36103.- Otros Gastos de Difusión e Información, 37111.- Pasajes Nacionales Aéreos, 39202.- Otros Impuestos y Derechos; 5000 Bienes Muebles, Inmuebles e Intangibles por la cantidad de \$ 15'807,379.48 52101.- Equipos y Aparatos Audiovisuales, 56401.- Sistemas de Aire Acondicionado, Calefacción y de Refrigeración Industrial y Comercial, 56501.- Equipos y Aparatos de Comunicaciones y Telecomunicaciones, y 56601.- Maquinaria y Equipo Eléctrico y Electrónico.

Del total del Presupuesto Devengado por un monto de \$ 52'003,690.37 corresponden al ejercicio 2023.


C.P. ANGEL DOMINGO VALENZUELA
JEFE DEL AREA DE RECURSOS FINANCIEROS Y PLANEACION


C.P. OSCAR ARMANDO CASTELLANOS CONSTANTINO
JEFE DE LA UNIDAD DE APOYO ADMINISTRATIVO

GOBIERNO CONSTITUCIONAL DEL ESTADO DE CHIAPAS
PRESUPUESTO DE EGRESOS POR TIPO DE RECURSO, FUENTE DE FINANCIAMIENTO Y RAMO
 DEL 1 DE ENERO AL 30 DE JUNIO DE 2023

TIPO DE RECURSO/FUENTE DE FINANCIAMIENTO/RAMO	PRESUPUESTO DE EGRESOS									
	APROBADO	AMPLIACION/ REDUCCION	MODIFICADO	MINISTRADO	COMPROMETIDO	DEVENGADO	EJERCIDO	PAGADO		
TOTAL	76,670,149.12	55,551,054.82	132,221,203.94	57,385,836.66	56,005,030.71	52,003,690.37	33,028,953.40	32,788,651.63		
1 RECURSO NO ETIQUETADO	76,670,149.12	55,551,054.82	132,221,203.94	57,385,836.66	56,005,030.71	52,003,690.37	33,028,953.40	32,788,651.63		
1.1 Recursos Fiscales	0.00	51,930.28	51,930.28	51,930.28	51,930.28	51,930.28	51,930.28	51,930.28		
Ramo A1 Ingresos Estatales	0.00	51,930.28	51,930.28	51,930.28	51,930.28	51,930.28	51,930.28	51,930.28		
1.4 Ingresos Propios	0.00	131,802.17	131,802.17	101,058.36	100,761.82	100,761.82	100,761.82	100,761.82		
Ramo A3 Ingresos por Venta de Bienes, Prestación de Servicios y Otros Ingresos	0.00	131,802.17	131,802.17	101,058.36	100,761.82	100,761.82	100,761.82	100,761.82		
1.5 Recursos Federales	76,670,149.12	55,367,322.37	132,037,471.49	57,232,848.02	55,852,338.61	51,850,998.27	32,876,261.30	32,635,959.53		
Ramo 28 Participaciones a Entidades Federativas y Municipios	76,670,149.12	55,367,322.37	132,037,471.49	57,232,848.02	55,852,338.61	51,850,998.27	32,876,261.30	32,635,959.53		
2 RECURSO ETIQUETADO	0.00	0.00	0.00	0.00	0.00	0.00	0.00	0.00		
2.5 Recursos Federales	0.00	0.00	0.00	0.00	0.00	0.00	0.00	0.00		
Ramo 4 Gobernación	0.00	0.00	0.00	0.00	0.00	0.00	0.00	0.00		


C. P. ANGEL DOMINGO VALENZUELA
 JEFE DEL AREA DE RECURSOS FINANCIEROS Y PLANEACION


C. P. OSCAR ARMANDO CASTELLANOS CONSTANTINO
 JEFE DE LA UNIDAD DE APOYO ADMINISTRATIVO

GOBIERNO CONSTITUCIONAL DEL ESTADO DE CHIAPAS
 APLICACION DEL PRESUPUESTO DEVENGADO POR TIPO DE RECURSO, RAMO Y CAPITULO DE GASTO
 DEL 1 DE ENERO AL 30 DE JUNIO DE 2023


TIPO DE RECURSO/RAMO	PRESUPUESTO DEVENGADO/CAPITULO DE GASTO										TOTAL
	1000	2000	3000	4000	5000	6000	7000	8000	9000	TOTAL	
TOTAL	26,654,225.78	1,989,896.07	7,146,042.96	0.00	16,213,525.56	0.00	0.00	0.00	0.00	0.00	52,003,690.37
1 RECURSO NO ETIQUETADO	26,654,225.78	1,989,896.07	7,146,042.96	0.00	16,213,525.56	0.00	0.00	0.00	0.00	0.00	52,003,690.37
Ramo A1 Ingresos Esfuerzos	0.00	0.00	51,930.28	0.00	0.00	0.00	0.00	0.00	0.00	0.00	51,930.28
Ramo A3 Ingresos por Venta de Bienes, Prestación de Servicios y Otros Ingresos	0.00	0.00	72,400.00	0.00	28,361.82	0.00	0.00	0.00	0.00	0.00	100,761.82
Ramo 28 Participaciones a Entidades Federativas y Municipales	26,654,225.78	1,989,896.07	7,021,712.68	0.00	16,185,163.74	0.00	0.00	0.00	0.00	0.00	51,850,998.27
2 RECURSO ETIQUETADO	0.00	0.00	0.00	0.00	0.00	0.00	0.00	0.00	0.00	0.00	0.00
Ramo 04 Gobernación	0.00	0.00	0.00	0.00	0.00	0.00	0.00	0.00	0.00	0.00	0.00


 C.P. ANGEL DOMÍNGUEZ LAVIECO VALENZUELA
 JEFE DEL AREA DE RECURSOS FINANCIEROS Y PLANEACION


 C.P. OSCAR ARMANDO CASTELLANOS CONSTANTINO
 JEFE DE LA UNIDAD DE APOYO ADMINISTRATIVO

GOBIERNO CONSTITUCIONAL DEL ESTADO DE CHIAPAS
APLICACION DEL PRESUPUESTO DEVENGADO POR TIPO DE RECURSO, RAMO Y SUBFUENTE DE FINANCIAMIENTO
 DEL 1 DE ENERO AL 30 DE JUNIO DE 2023

TIPO DE RECURSO/RAMO	RECURSO DE AÑOS ANTERIORES					RECURSO DE AÑO EN CURSO			TOTAL
	A Gastos Comprobados y/o Devengados por Registrar	B Economías de Ejercicios Anteriores	C Recursos en Proceso de Ejecución	D Productos Financieros de Ejercicios Anteriores	E Productos Financieros del Año en Curso	F Recursos por Ingresos Excedentes	H Recursos por Reducciones en Otras Partidas	S Recursos del Ejercicio	
1 RECURSO NO ETIQUETADO	0.00	1,572,024.10	0.00	0.00	0.00	0.00	18,005,009.04	32,426,657.23	52,003,690.37
Ramo A1 Ingresos Estatales	0.00	1,572,024.10	0.00	0.00	0.00	0.00	18,005,009.04	32,426,657.23	52,003,690.37
Ramo A3 Ingresos por Venta de Bienes, Prestación de Servicios y Otros Ingresos	0.00	51,930.28	0.00	0.00	0.00	0.00	0.00	0.00	51,930.28
Ramo 28 Participaciones a Entidades Federativas y Municipios	0.00	72,400.00	0.00	0.00	0.00	0.00	0.00	28,361.82	100,761.82
2 RECURSO ETIQUETADO	0.00	1,447,693.82	0.00	0.00	0.00	0.00	18,005,009.04	32,398,295.41	51,950,998.27
Ramo 04 Gobernación	0.00	1,447,693.82	0.00	0.00	0.00	0.00	18,005,009.04	32,398,295.41	51,950,998.27
TOTAL	0.00	1,572,024.10	0.00	0.00	0.00	0.00	18,005,009.04	32,426,657.23	52,003,690.37


C.P. ANGEL DOMINGO VALENZUELA
JEFE DEL AREA DE RECURSOS FINANCIEROS Y PLANEACION


C.P. OSCAR ARMANDO CASTELLANOS CONSTANTINO
JEFE DE LA UNIDAD DE APOYO ADMINISTRATIVO

GOBIERNO CONSTITUCIONAL DEL ESTADO DE CHIAPAS
PRINCIPALES ADECUACIONES AL PRESUPUESTO DE EGRESOS
 DEL 1 DE ENERO AL 30 DE JUNIO DE 2023

PRESUPUESTO DE EGRESOS				VARIACIÓN EN RELACIONAL		SUB EJERCICIO
APROBADO ANUAL	AMPLIACIONES / REDUCCIONES	MODIFICADO	DEVENGADO	APROBADO ANUAL	%	
1	2	3	4	\$ -4.1		6 - 3.4
76,670,149.12	55,551,054.82	132,221,203.94	52,003,690.37	-24,666,458.75	-32.17	80,217,513.57

Razón de la Variación del Presupuesto Devengado en Relación al Aprobado Anual

La variación por un monto de (\$ 24'666,458.75), que presenta este organismo público corresponden a Servicios personales (\$ 36'928,871.26), Gastos operativos \$ 548,547.24, Servicios Generales (\$4'499,660.29) y Bienes Muebles, Inmuebles e Intangibles \$ 16'213,523.56; mismos que serán devengados de acuerdo a su candelanzarían y ministración durante los meses de Julio a Diciembre, que serán destinados a cubrir el pago de Servicios Personales, así como la compra y/o gastos operativos.

Integración de la Modificación al Presupuesto de Egresos (Ampliaciones/Reducciones)

Ampliación Líquida por un monto de:	96,480.00	Para complementar pago de Vigilancia y Limpieza.
Ampliación Líquida por un monto de:	1,644,088.93	Para pago de Liquidaciones, IMSS, RCV y Rehabilitación del Edificio.
Ampliación Líquida por un monto de:	72,498.15	Por concepto de ampliación de Ingresos Propios del ejercicio 2021 y 2022.
Ampliación Líquida por un monto de:	20,707,650.04	Ampliación por proyecto de Inversión "Sustitución de Equipamiento de las Radiodifusoras de la Red Radio Chiapas"
Reducción Líquida por un monto de:	-87.49	Reducción de Ingresos Propios por ser de Intereses de la cuenta.
Ampliación Líquida por un monto de:	59,391.51	Por concepto de ampliación de Ingresos Propios del ejercicio 2023.
Ampliación Líquida por un monto de:	32,803,890.12	Ampliación por proyecto de Inversión "Unidad Móvil de Televisión para producciones en HD 1080 FULL."
Ampliación Líquida por un monto de:	263,623.56	Ampliación por incremento de Salarios Mínimos
Reducción Líquida por un monto de:	-96,480.00	Reducción por reintegro por ampliación de Limpieza y Vigilancia.

Total Modificación: 55,551,054.82


 C.P. ANGEL DOMINGO VALENZUELA
 JEFE DEL AREA DE RECURSOS FINANCIEROS Y PLANEACION


 C.P. ÓSCAR ARMANDO CASTELLANOS CONSTANTINO
 JEFE DE LA UNIDAD DE APOYO ADMINISTRATIVO

GOBIERNO CONSTITUCIONAL DEL ESTADO DE CHIAPAS
COMPARATIVO DEL PRESUPUESTO DEVENGADO POR OBJETO DEL GASTO
 DEL 1 DE ENERO AL 30 DE JUNIO DE 2023

CONCEPTO	PRESUPUESTO DEVENGADO		INCREMENTO O DECREMENTO	ANÁLISIS DEL INCREMENTO Y/O DECREMENTO POR CAPÍTULO DE GASTO
	2022	2023		
TOTAL	31,239,546.82	52,003,690.37	20,764,143.55	

1000	Servicios Personales	24,964,218.59	26,654,225.78	1,690,007.19	En 2023 es mayor debido al incremento salarial del personal Sindicalizado y de Confianza a comparación del ejercicio 2022.
2000	Materiales y Suministros	678,683.29	1,989,896.07	1,311,212.78	El incremento se debe principalmente a que al cierre de este trimestre se devengaron recursos por las ampliaciones de los proyectos de Inversión "Sustitución de Equipamiento de las Radiodifusoras de la Red Radio Chiapas" y "Unidad Móvil de Televisión para producciones en HD 1080 FULL", así como también a gastos que se originaron para la rehabilitación del edificio de esta entidad.
3000	Servicios Generales	5,596,644.94	7,146,042.96	1,549,398.02	El incremento se debe principalmente a que al cierre de este trimestre se devengaron recursos por las ampliaciones de los proyectos de Inversión "Sustitución de Equipamiento de las Radiodifusoras de la Red Radio Chiapas" y "Unidad Móvil de Televisión para producciones en HD 1080 FULL", así como también gastos institucionales como adquisición de servicios para cambio de imagen del SCHRTYC como pagos por jardinerías y rehabilitación del edificio.
4000	Transferencias, Asignaciones, Subsidios y Otras Ayudas	0.00	0.00	0.00	
5000	Bienes Muebles, Inmuebles e Intangibles	0.00	16,213,525.56	16,213,525.56	El incremento se debe principalmente a que al cierre de este trimestre se devengaron recursos por las ampliaciones de los proyectos de inversión "Sustitución de Equipamiento de las Radiodifusoras de la Red Radio Chiapas" y "Unidad Móvil de Televisión para producciones en HD 1080 FULL", también ampliaciones de los ingresos propios de esta entidad.
6000	Inversión Pública	0.00	0.00	0.00	
7000	Inversiones Financieras y Otras Provisiones	0.00	0.00	0.00	
8000	Participaciones y Aportaciones	0.00	0.00	0.00	
9000	Deuda Pública (ARDEFAS)	0.00	0.00	0.00	


C. PANGEL DOMINGO VILLAVICENCIO VALENZUELA
 JEFE DEL AREA DE RECURSOS FINANCIEROS Y PLANEACION


C. P. OSCAR ARMANDO CASTELLANOS CONSTANTINO
 JEFE DE LA UNIDAD DE APOYO ADMINISTRATIVO

GOBIERNO CONSTITUCIONAL DEL ESTADO DE CHIAPAS
ANÁLISIS DE LA RAZÓN DEL AVANCE % DEL PRESUPUESTO DEVENGADO
INFORME DE AVANCE DE GESTIÓN FINANCIERA
DEL 1 DE ENERO AL 30 DE JUNIO DE 2023

2112.123.0 SISTEMA CHIAPANECO DE RADIO, TELEVISION Y CINEMATOGRAFIA

El 90.62% demuestra la eficiencia presupuestal durante el periodo que se informa, evidenciando las buenas prácticas de la planeación, calendario y ejecución de los proyectos de Inversión e Institucional.


Cabe señalar que el porcentaje restante corresponde principalmente, referente al capítulo 1000 lo siguiente:

Los montos cuotas de IMSS en Intonavit, solo pueden ser devengadas al inicio de cada bimestre, pero son ministrados en la parte proporcional estimada de cada mes; Horas Extras y Primas Vacacionales y Dominicales están programados a estimaciones históricas las cuales no se tiene la certeza de que ocurren en los periodos calendarizados generando un supuesto subejercicio ya que se pueden presentar contingencias que requieran de su aplicación.

Proyecto de Inversión:

De acuerdo a las cláusulas de los contratos de adjudicación, establecen que se debe de otorgar anticipos a los proveedores y liquidarse a la entrega de todos los bienes y servicios contratados, por lo antes expuesto no se pueden devengar los anticipos pagados.

En virtud de lo anterior se considera que los subejercicios se presentan por razones fortuitas ajenas al Sistema Chiapaneco de Radio, Televisión y Cinematografía.



C.P. ANGEL DOMINGO VILLAVICENCIO VALENZUELA
JEFE DEL AREA DE RECURSOS FINANCIEROS Y PLANEACION


C.P. OSCAR ARMANDO CASTELLANOS CONSTANTINO
JEFE DE LA UNIDAD DE APOYO ADMINISTRATIVO

GOBIERNO CONSTITUCIONAL DEL ESTADO DE CHIAPAS
ANÁLISIS DEL CAPÍTULO 5000 BIENES MUEBLES, INMUEBLES E INTANGIBLES
DEL 1 DE ENERO AL 30 DE JUNIO DE 2023

TIPO DE RECURSO/CONCEPTO DEL GASTO/PARTIDA ESPECÍFICA DEL GASTO	PRESUPUESTO DE EGRESOS			REFERENCIA	UBICACIÓN DEL ACTIVO	DESTINO DEL GASTO
	APROBADO ANUAL	MODIFICADO	DEVENGADO			
TOTAL	0.00	48,875,695.27	16,213,525.56			
GASTO NO ETIQUETADO	0.00	48,875,695.27	16,213,525.56			
5100 Mobiliario y Equipo de Administración	0.00	4,577,262.71	216,072.16	Ampliacion Liquida		2 Sillas Electricas y 2 Modulos
51101 Mobiliario.	0.00	102,057.72	87,985.88	Ampliacion Liquida	Direccion General	Compra de 51 sillas Electricas.
51106 Mobiliario Menor.	0.00	149,772.10	128,086.28	Ampliacion Liquida	Salas de Edicion, Master y Produccion de Television, Sala de Juntas y Direccion de Radio.	
51501 Bienes Informaticos.	0.00	4,195,997.57	0.00	Ampliacion Liquida		
51506 Bienes Informaticos Menores.	0.00	5,433.82	0.00	Ampliacion Liquida		
51901 Equipo de Administracion.	0.00	123,061.50	0.00	Ampliacion Liquida		
5200 Mobiliario y Equipo Educativo y Recreativo	0.00	12,289,410.09	241,268.62	Ampliacion Liquida		2 Consolas de Audio de 8 Canales.
52101 Equipos y Aparatos Audiovisuales.	0.00	3,893,646.72	241,268.62	Ampliacion Liquida	Gerencias de San Cristobal y Palenque.	
52301 Cámaras Fotográficas y de Video.	0.00	8,395,763.37	0.00	Ampliacion Liquida		
5400 Vehículos y Equipo de Transporte.	0.00	1,399,414.86	0.00	Ampliacion Liquida		
54111 Vehículos y Equipo Terrestre.	0.00	1,399,414.86	0.00	Ampliacion Liquida		
5600 Maquinaria, Otros Equipos y Herramientas	0.00	30,609,607.51	15,756,184.78	Ampliacion Liquida		10 Mini Split de diseños BTUS.
56401 Sistemas de Aire Acondicionado, Calefaccion y de Refrigeracion Industrial y Comercial.	0.00	467,848.26	392,577.55	Ampliacion Liquida	Gerencias en Palenque, Pichucalco, Ocosingo, Teopalan, Tonala y Trinitaria.	
56501 Equipos y Aparatos de Comunicaciones y Telecomunicaciones.	0.00	27,765,855.47	13,304,365.10	Ampliacion Liquida	Gerencias en Palenque, Pichucalco y San Cristobal.	1 Torre, 3 Transmisores, 3 Procesadores de Audio, 2 Enlaces y 3 Walkmeiro.
56601 Maquinaria y Equipo Eléctrico y Electrónico.	0.00	2,355,903.88	2,099,242.13	Ampliacion Liquida	Gerencias en Palenque, Pichucalco, Teopalan, San Cristobal, Ocosingo y La Trinitaria.	10 Reguladores de Voltaje y 3 Sistemas pararrayos.
GASTO ETIQUETADO	0.00	0.00	0.00			
5300 Equipo e Instrumental Médico y de Laboratorio	0.00	0.00	0.00			
53101 Equipo Médico y de Laboratorio	0.00	0.00	0.00			

NOTA: La diferencia de \$ 3262,169.71, que existe entre el presupuesto modificado y devengado corresponden a recursos disponibles presupuestarios no ministrados.


C.P. ANGEL DOMINGO VILLAVICENCIO VALENZUELA
JEFE DEL AREA DE RECURSOS HUMANOS


C.P. OSCAR ARMANDO CASTELLANOS CONSTANTINO
JEFE DE LA UNIDAD DE APOYO ADMINISTRATIVO

(Pesos)

Página 1 de 2
Fecha de Impresión: 10/07/2023 10:18:12 a.m


CAPITULOS / CONCEPTOS	PRESUPUESTO AUTORIZADO							Variación		
	PRESUPUESTO DE EGRESOS APROBADO	AMPLIACIONES	REDUCCIONES	MODIFICADO	COMPROMETIDO	DEVENGADO	EJERCIDO	PAGADO	Modificado Comprometido	Modificado Devengado
TOTAL	35,103,805.08	22,954,251.75	672,220.17	57,385,836.68	56,005,030.71	52,003,690.37	33,028,953.40	32,788,651.53	1,380,805.95	5,382,146.29
Servicios Personales:	27,828,323.73	861,592.63	495,746.17	28,192,170.19	26,654,225.78	26,654,225.78	25,719,773.69	25,719,773.69	1,537,944.41	1,537,944.41
Remuneraciones al Personal de Carácter Permanente:	14,126,652.96	0.00	249,298.14	13,877,353.82	13,830,477.17	13,830,477.17	12,953,044.25	12,953,044.25	46,876.65	46,876.65
Remuneraciones Adicionales y Especiales:	5,965,260.33	73,000.00	194,409.31	5,843,851.02	5,322,294.26	5,322,294.26	5,280,618.10	5,280,618.10	521,556.76	521,556.76
Seguridad Social:	5,083,942.20	116,932.13	0.00	5,200,874.33	4,256,724.23	4,256,724.23	4,259,724.23	4,259,724.23	941,150.10	941,150.10
Otras Prestaciones Sociales y Económicas:	1,515,550.08	670,060.50	20,504.00	2,185,105.58	2,142,922.65	2,142,922.65	2,127,579.64	2,127,579.64	22,183.93	22,183.93
Pago de Estimulos a Servidores Públicos:	1,134,918.16	1,800.00	31,533.72	1,104,994.44	1,098,807.47	1,098,807.47	1,098,807.47	1,098,807.47	6,176.97	6,176.97
Materiales y Suministros:	897,908.83	2,280,767.20	10,014.92	3,168,661.11	3,166,372.88	1,989,986.07	816,188.07	795,188.75	2,288.23	1,178,765.04
Materiales de Administración, Emisión de Documentos y Artículos Oficiales:	302,450.00	0.00	0.00	302,450.00	302,450.00	186,977.47	176,910.28	176,910.28	0.00	115,472.53
Alimentos y Utensilios:	96,484.55	18,864.55	0.00	115,329.10	115,135.44	87,124.72	87,124.72	87,124.72	193.66	28,204.38
Materiales y Artículos de Construcción y de Reparación:	36,900.00	2,203,949.15	0.00	2,240,849.15	2,238,761.34	1,281,953.72	120,312.91	120,312.91	2,087.81	958,895.43
Combustibles, Lubricantes y Aditivos:	284,000.00	0.00	0.00	284,000.00	284,000.00	280,856.05	280,856.05	280,856.05	0.00	3,143.95
Vestuario, Blancos, Prendas de Protección y Artículos Deportivos:	14,000.00	47,000.00	6,000.00	55,000.00	55,000.00	0.00	0.00	0.00	0.00	55,000.00
Herramientas, Relaciones y Accesorios Menores:	164,094.28	10,953.50	4,014.92	171,032.86	171,026.10	152,964.11	152,964.11	129,964.79	6.76	18,048.75
Servicios Generales:	6,379,572.52	2,338,603.39	166,459.08	8,551,716.83	8,814,795.61	7,140,042.96	5,922,341.93	5,867,543.11	-263,076.78	1,405,673.87
Servicios Básicos:	4,274,079.98	0.00	62,618.00	4,211,461.98	4,209,239.21	3,434,915.01	3,434,915.01	3,434,915.01	2,222.77	778,546.97
Servicios de Arrendamiento:	326,610.00	0.00	0.00	326,610.00	321,266.76	310,241.28	285,075.51	285,075.51	5,343.24	18,368.72
Servicios Profesionales, Científicos, Técnicos y Otros Servicios:	162,048.00	118,209.37	0.00	280,257.37	276,803.11	270,061.74	260,720.16	260,720.16	3,454.26	10,195.63
Servicios Financieros, Bancarios y Comerciales:	0.00	52,100.00	0.00	52,100.00	52,100.00	52,100.00	52,100.00	52,100.00	0.00	0.00
Servicios de Instalación, Reparación, Mantenimiento y Conservación:	396,000.00	1,777,451.99	80,000.00	2,092,451.99	2,565,302.65	1,790,359.96	610,854.28	600,058.46	-472,850.66	302,092.03
Servicios de Comunicación Social y Publicidad:	0.00	356,062.03	87.49	367,974.54	367,963.88	351,566.97	351,566.97	351,566.97	10.66	16,407.57
Servicios de Traslado y Váticos:	601,316.42	10,000.00	10,000.00	601,316.42	493,273.00	409,559.00	409,559.00	379,406.00	108,043.42	191,757.42
Servicios Oficiales:	4,000.00	550.00	0.00	4,550.00	4,550.00	2,942.00	2,942.00	2,942.00	0.00	1,608.00
Otros Servicios Generales:	616,518.12	12,230.00	13,753.59	614,994.53	524,297.00	524,297.00	514,809.00	500,759.00	90,697.53	90,697.53
Bienes Muebles, Inmuebles e Intangibles:	0.00	17,473,288.53	0.00	17,473,288.53	17,389,636.44	16,213,525.56	568,649.71	406,146.08	103,652.09	1,259,762.97
Mobiliario y Equipo de Administración:	0.00	636,431.16	0.00	636,431.16	626,332.54	216,072.16	216,072.16	216,072.16	9,598.62	420,359.00
Mobiliario y Equipo Educativo y Recreativo:	0.00	241,268.62	0.00	241,268.62	241,268.62	241,268.62	241,268.62	241,268.62	0.00	0.00
Maquinaria, Otros Equipos y Herramientas:	0.00	16,595,588.75	0.00	16,595,588.75	16,501,535.28	15,756,184.78	352,577.55	190,073.92	94,053.47	839,403.97

**ESTADO DEL EJERCICIO DEL PRESUPUESTO
CIERRE A JUNIO DE 2023
Sistema Chiapaneco de Radio, Televisión y Cinematografía**

(Pesos)

Página 2 de 2
Fecha de Impresión: 10/07/2023 10:18:12 a.m

CAPITULOS / CONCEPTOS	PRESUPUESTO AUTORIZADO						COMPROMETIDO	DEVENGADO	EJERCIDO	PAGADO	Variación Nominal	
	PRESUPUESTO DE EGRESOS APROBADO	AMPLIACIONES	REDUCCIONES	MODIFICADO	COMPROMETIDO	DEVENGADO					Modificado Comprometido	Modificado Devengado


 Miriam Castañeda Fernández
 Directora General del SCHRNYC



GOBIERNO CONSTITUCIONAL DEL ESTADO DE CHIAPAS
SECRETARÍA DE HACIENDA

Análisis de Partidas por Clasificación Administrativa
SISTEMA PRESUPUESTARIO 2023

(PESOS)

EP-01
Página 1 de 28

2.1.21.230 Sistema Chiapaneco de Radio, Televisión y Cinematografía

Viernes, 30 de Junio de 2023

UR 000	FF	SP	SPHS	PROG	AL	PR	PRHO	CA	COAC	GRUPO	GRUPO	USG	TR	FF	SPTE	KM	PR	CP	DM	DESCRIPCION	Presupuesto Aprobado	Modificación Neta	Presupuesto Modificado	Presupuesto Liberado	Presupuesto por Usar	Presupuesto Minusval	Presupuesto Comprometido	Presupuesto Devengado	Presupuesto Ejercido	Presupuesto Pajido	Subejecido
01	001	2	4	3	1	8	008	01	701	A001	000	A	00	2000						Comercio y Turismo	7467914011	5153165424	112221203891	11119148728	37914645	1728123456	5400000071	3230160037	11232185240	321886143	8811215137
01	001	2	4	3	1	8	008	01	701	A001	000	A	00	2000						Materiales y Suministros	18461431	234813	17511130	17511130	0.00	119139130	10517816	10517816	10517816	10517816	7110114
01	001	2	4	3	1	8	008	01	701	A001	000	A	00	2000						Servicios de Seguridad e Información	1462000	0.00	1462000	1462000	0.00	8140000	8140000	8140000	8140000	8140000	3430113
01	001	2	4	3	1	8	008	01	701	A001	000	A	00	2000						Servicios de Mantenimiento para Reparat.	2416433	224451	30278130	30278130	0.00	11411130	14411130	14411130	14411130	14411130	14411130
01	001	2	4	3	1	8	008	01	701	A001	000	A	00	2000						Comunicaciones	4620000	0.00	6200000	6200000	0.00	3010000	3000000	3000000	3000000	3000000	3000000
01	001	2	4	3	1	8	008	01	701	A001	000	A	00	2000						Servicios Generales	51435000	0.00	51435000	51435000	0.00	2125000	2944800	18170000	36174400	15335000	36174400
01	001	2	4	3	1	8	008	01	701	A001	000	A	00	2000						Servicio de Telefonía Celular	1155000	0.00	1155000	1155000	0.00	1155000	1155000	1155000	1155000	1155000	1155000
01	001	2	4	3	1	8	008	01	701	A001	000	A	00	2000						Servicios de Vigilancia	2450000	0.00	2450000	2450000	0.00	2450000	2450000	2450000	2450000	2450000	2450000
01	001	2	4	3	1	8	008	01	701	A001	000	A	00	2000						Seguros de Vida y Accidentes	2450000	0.00	2450000	2450000	0.00	2450000	2450000	2450000	2450000	2450000	2450000
01	001	2	4	3	1	8	008	01	701	A001	000	A	00	2000						Seguros de Vida y Accidentes	2450000	0.00	2450000	2450000	0.00	2450000	2450000	2450000	2450000	2450000	2450000
01	001	2	4	3	1	8	008	01	701	A001	000	A	00	2000						Seguros de Vida y Accidentes	2450000	0.00	2450000	2450000	0.00	2450000	2450000	2450000	2450000	2450000	2450000
01	001	2	4	3	1	8	008	01	701	A001	000	A	00	2000						Seguros de Vida y Accidentes	2450000	0.00	2450000	2450000	0.00	2450000	2450000	2450000	2450000	2450000	2450000
01	001	2	4	3	1	8	008	01	701	A001	000	A	00	2000						Seguros de Vida y Accidentes	2450000	0.00	2450000	2450000	0.00	2450000	2450000	2450000	2450000	2450000	2450000
01	001	2	4	3	1	8	008	01	701	A001	000	A	00	2000						Seguros de Vida y Accidentes	2450000	0.00	2450000	2450000	0.00	2450000	2450000	2450000	2450000	2450000	2450000
01	001	2	4	3	1	8	008	01	701	A001	000	A	00	2000						Seguros de Vida y Accidentes	2450000	0.00	2450000	2450000	0.00	2450000	2450000	2450000	2450000	2450000	2450000
01	001	2	4	3	1	8	008	01	701	A001	000	A	00	2000						Seguros de Vida y Accidentes	2450000	0.00	2450000	2450000	0.00	2450000	2450000	2450000	2450000	2450000	2450000
01	001	2	4	3	1	8	008	01	701	A001	000	A	00	2000						Seguros de Vida y Accidentes	2450000	0.00	2450000	2450000	0.00	2450000	2450000	2450000	2450000	2450000	2450000
01	001	2	4	3	1	8	008	01	701	A001	000	A	00	2000						Seguros de Vida y Accidentes	2450000	0.00	2450000	2450000	0.00	2450000	2450000	2450000	2450000	2450000	2450000
01	001	2	4	3	1	8	008	01	701	A001	000	A	00	2000						Seguros de Vida y Accidentes	2450000	0.00	2450000	2450000	0.00	2450000	2450000	2450000	2450000	2450000	2450000
01	001	2	4	3	1	8	008	01	701	A001	000	A	00	2000						Seguros de Vida y Accidentes	2450000	0.00	2450000	2450000	0.00	2450000	2450000	2450000	2450000	2450000	2450000
01	001	2	4	3	1	8	008	01	701	A001	000	A	00	2000						Seguros de Vida y Accidentes	2450000	0.00	2450000	2450000	0.00	2450000	2450000	2450000	2450000	2450000	2450000
01	001	2	4	3	1	8	008	01	701	A001	000	A	00	2000						Seguros de Vida y Accidentes	2450000	0.00	2450000	2450000	0.00	2450000	2450000	2450000	2450000	2450000	2450000
01	001	2	4	3	1	8	008	01	701	A001	000	A	00	2000						Seguros de Vida y Accidentes	2450000	0.00	2450000	2450000	0.00	2450000	2450000	2450000	2450000	2450000	2450000
01	001	2	4	3	1	8	008	01	701	A001	000	A	00	2000						Seguros de Vida y Accidentes	2450000	0.00	2450000	2450000	0.00	2450000	2450000	2450000	2450000	2450000	2450000
01	001	2	4	3	1	8	008	01	701	A001	000	A	00	2000						Seguros de Vida y Accidentes	2450000	0.00	2450000	2450000	0.00	2450000	2450000	2450000	2450000	2450000	2450000
01	001	2	4	3	1	8	008	01	701	A001	000	A	00	2000						Seguros de Vida y Accidentes	2450000	0.00	2450000	2450000	0.00	2450000	2450000	2450000	2450000	2450000	2450000
01	001	2	4	3	1	8	008	01	701	A001	000	A	00	2000						Seguros de Vida y Accidentes	2450000	0.00	2450000	2450000	0.00	2450000	2450000	2450000	2450000	2450000	2450000
01	001	2	4	3	1	8	008	01	701	A001	000	A	00	2000						Seguros de Vida y Accidentes	2450000	0.00	2450000	2450000	0.00	2450000	2450000	2450000	2450000	2450000	2450000
01	001	2	4	3	1	8	008	01	701	A001	000	A	00	2000						Seguros de Vida y Accidentes	2450000	0.00	2450000	2450000	0.00	2450000	2450000	2450000	2450000	2450000	2450000
01	001	2	4	3	1	8	008	01	701	A001	000	A	00	2000						Seguros de Vida y Accidentes	2450000	0.00	2450000	2450000	0.00	2450000	2450000	2450000	2450000	2450000	2450000
01	001	2	4	3	1	8	008	01	701	A001	000	A	00	2000						Seguros de Vida y Accidentes	2450000	0.00	2450000	2450000	0.00	2450000	2450000	2450000	2450000	2450000	2450000
01	001	2	4	3	1	8	008	01	701	A001	000	A	00	2000						Seguros de Vida y Accidentes	2450000	0.00	2450000	2450000	0.00	2450000	2450000	2450000	2450000	2450000	2450000
01	001	2	4	3	1	8	008	01	701	A001	000	A	00	2000						Seguros de Vida y Accidentes	2450000	0.00	2450000	2450000	0.00	2450000	2450000	2450000	2450000	2450000	2450000
01	001	2	4	3	1	8	008	01	701	A001	000	A	00	2000						Seguros de Vida y Accidentes	2450000	0.00	2450000	2450000	0.00	2450000	2450000	2450000	2450000	2450000	2450000
01	001	2	4	3	1	8	008	01	701	A001	000	A	00	2000						Seguros de Vida y Accidentes	2450000	0.00	2450000	2450000	0.00	2450000	2450000	2450000	2450000	2450000	2450000
01	001	2	4	3	1	8	008	01	701	A001	000	A	00	2000						Seguros de Vida y Accidentes	2450000	0.00	2450000	2450000	0.00	2450000	2450000	2450000	2450000	2450000	2450000
01	001	2	4	3	1	8	008	01	701	A001	000	A	00	2000						Seguros de Vida y Accidentes	2450000	0.00	2450000	2450000	0.00	2450000	2450000	2450000	2450000	2450000	2450000
01	001	2	4	3	1	8	008	01	701	A001	000	A	00	2000						Seguros de Vida y Accidentes	2450000	0.00	2450000	2450000	0.00	2450000	2450000	2450000	2450000	2450000	2450000
01	001	2	4	3	1	8	008	01	701	A001	000	A	00	2000																	



GOBIERNO CONSTITUCIONAL DEL ESTADO DE CHIAPAS
SECRETARÍA DE HACIENDA
Por Capítulos, Concepto, Partida Genérica y Partida Específica por Clasificación Administrativa
SISTEMA PRESUPUESTARIO 2023
(PESOS)
CIERRE DE JUNIO

EP-03

Viernes, 30 de junio de 2023


2.1.1.2.1.2.30	Sistema Chiapaneco de Radio, Televisión y Cinematografía	Presupuesto Aprobado	Modificación Nueva	Presupuesto Modificado	Presupuesto 1° Semestre	Presupuesto por Ejecutar	Presupuesto Ejecutado	Presupuesto Pagado	Saldo			
INSTITUCIONALES	Gran Total	76,670,149.12	55,551,054.82	122,221,203.94	131,801,657.29	320,546.65	57,285,836.66	56,005,039.71	52,003,600.37	33,028,593.40	32,708,651.63	80,212,513.57
1003	Servicios Personales:	76,670,149.12	2,039,514.65	78,709,663.78	78,386,117.13	320,546.65	71,156,127.11	70,403,349.95	34,041,958.27	32,616,315.85	32,598,572.71	44,667,705.51
1113	Remuneraciones al Personal de Confianza Permanente:	63,583,697.04	392,033.82	63,975,730.86	63,695,603.82	729,379.04	28,193,170.19	26,654,232.78	26,654,232.78	25,719,713.69	25,719,713.69	37,310,907.08
1114	Salarios Base al Personal Permanente:	28,233,305.92	-94,506.10	28,138,799.82	28,158,799.82	0.00	13,877,353.82	13,877,353.82	13,877,353.82	13,877,353.82	13,877,353.82	14,338,322.65
1115	Salario al Personal de Confianza:	28,233,305.92	-94,506.10	28,138,799.82	28,158,799.82	0.00	13,877,353.82	13,877,353.82	13,877,353.82	13,877,353.82	13,877,353.82	14,338,322.65
1116	Salario al Personal Secundario:	12,482,656.76	61,020.35	12,543,677.11	12,523,677.11	0.00	6,137,555.69	6,137,555.69	6,113,824.24	5,817,082.11	5,817,082.11	6,409,852.87
1117	Salario al Personal Secundario:	15,700,493.16	-155,524.45	15,544,968.71	15,635,122.71	0.00	7,279,728.13	7,279,728.13	7,116,652.93	7,135,962.14	7,135,962.14	7,918,469.78
1200	Remuneraciones Adicionales y Especiales:	18,614,343.74	-207,156.63	18,407,187.11	18,232,468.46	14,588.65	5,983,851.02	5,322,229.26	5,322,229.26	5,322,229.26	5,322,229.26	12,994,792.85
1201	Primas de Vacaciones, Dominica y Gratificación de Fin de Año:	7,412,950.54	29,152.69	7,442,103.23	7,414,143.63	0.00	1,284,360.62	1,024,359.71	1,024,359.71	1,024,359.71	1,024,359.71	6,417,783.92
1202	Primas de Vacaciones y Dominical:	2,238,106.82	3,351.85	2,241,458.67	2,241,458.67	0.00	1,284,360.62	1,284,360.62	1,284,360.62	1,284,360.62	1,284,360.62	1,217,100.76
1203	Gratificación de Fin de Año:	5,174,842.72	75,798.84	5,250,641.56	5,200,683.16	0.00	0.00	0.00	0.00	0.00	0.00	5,200,683.16
1300	Hotels Estacionarios:	2,224,625.50	-295,086.65	1,929,538.85	1,914,950.20	14,588.65	851,728.01	612,384.17	612,384.17	612,384.17	612,384.17	1,317,154.68
1301	Remuneraciones por Horas Extraordinarias:	2,224,625.50	-295,086.65	1,929,538.85	1,914,950.20	14,588.65	851,728.01	612,384.17	612,384.17	612,384.17	612,384.17	1,317,154.68
1302	Comisiones:	8,976,617.30	-81,212.67	8,895,404.63	8,895,404.63	0.00	3,705,712.99	3,685,550.38	3,685,550.38	3,685,550.38	3,685,550.38	5,209,894.23
1303	Comisiones por Servicios Especiales:	8,976,617.30	-81,212.67	8,895,404.63	8,895,404.63	0.00	3,705,712.99	3,685,550.38	3,685,550.38	3,685,550.38	3,685,550.38	5,209,894.23
1400	Seguridad Social:	10,393,431.05	131,237.50	10,524,668.55	10,507,608.15	17,060.40	5,206,874.33	4,259,724.23	4,259,724.23	4,259,724.23	4,259,724.23	6,264,914.32
1401	Aportaciones de Seguridad Social:	3,861,200.42	87,291.37	3,948,491.79	3,951,431.39	17,060.40	2,156,515.24	1,556,628.25	1,556,628.25	1,556,628.25	1,556,628.25	2,413,963.54
1402	Aportaciones al ISSS:	3,861,200.42	87,291.37	3,948,491.79	3,951,431.39	17,060.40	2,156,515.24	1,556,628.25	1,556,628.25	1,556,628.25	1,556,628.25	2,413,963.54
1403	Aportaciones a Fideicomisos de Vivienda:	2,468,633.60	12,350.32	2,480,983.92	2,469,985.92	0.00	938,081.55	834,094.23	834,094.23	834,094.23	834,094.23	1,646,891.69
1404	Aportaciones al IRONAVANT:	3,664,207.77	11,463.07	3,675,670.84	3,677,690.84	0.00	1,708,777.54	1,481,501.75	1,481,501.75	1,481,501.75	1,481,501.75	2,196,189.09
1405	Aportaciones al Sistema para el Seguro:	3,664,207.77	11,463.07	3,675,670.84	3,677,690.84	0.00	1,708,777.54	1,481,501.75	1,481,501.75	1,481,501.75	1,481,501.75	2,196,189.09
1406	Aportaciones para Seguros:	18,112.74	18,112.74	397,500.00	397,500.00	0.00	397,500.00	389,500.00	389,500.00	389,500.00	389,500.00	8,000.00
1407	Cobro por el Seguro de Vida:	379,387.26	0.00	379,387.26	379,387.26	0.00	379,387.26	379,387.26	379,387.26	379,387.26	379,387.26	8,000.00
1500	Quil Médicos Sociales y Embarcaciones:	3,031,100.16	0.00	3,031,100.16	3,031,100.16	0.00	2,142,927.65	2,142,927.65	2,142,927.65	2,142,927.65	2,142,927.65	1,620,572.28
1501	Indemnizaciones:	3,031,100.16	0.00	3,031,100.16	3,031,100.16	0.00	2,142,927.65	2,142,927.65	2,142,927.65	2,142,927.65	2,142,927.65	1,620,572.28
1502	Pago de Liquidación:	0.00	0.00	0.00	0.00	0.00	0.00	0.00	0.00	0.00	0.00	82,838.27
1503	Presidencias y Honores de Retiro:	235,100.16	0.00	235,100.16	235,100.16	0.00	670,660.50	670,660.50	670,660.50	670,660.50	670,660.50	62,838.27
1504	Presidencias de Retiro:	235,100.16	0.00	235,100.16	235,100.16	0.00	670,660.50	670,660.50	670,660.50	670,660.50	670,660.50	62,838.27
1600	Operación Previsional Social y Económica:	2,796,000.00	-70,506.00	2,725,494.00	2,725,494.00	0.00	1,377,996.00	1,377,996.00	1,377,996.00	1,377,996.00	1,377,996.00	1,402,660.00
1601	Previdencia Social (Régimen):	2,796,000.00	-70,506.00	2,725,494.00	2,725,494.00	0.00	1,377,996.00	1,377,996.00	1,377,996.00	1,377,996.00	1,377,996.00	1,402,660.00
1700	Pago de Estudios a Servidores Públicos:	3,291,618.17	-29,933.72	3,261,684.45	3,261,684.45	0.00	1,104,984.44	1,098,807.47	1,098,807.47	1,098,807.47	1,098,807.47	1,098,807.47
1701	Estudios:	3,291,618.17	-29,933.72	3,261,684.45	3,261,684.45	0.00	1,104,984.44	1,098,807.47	1,098,807.47	1,098,807.47	1,098,807.47	1,098,807.47
1702	Estudios de Personal Operativa:	2,827,016.17	-11,533.72	2,815,482.45	2,815,482.45	0.00	1,033,207.47	1,033,207.47	1,033,207.47	1,033,207.47	1,033,207.47	1,562,274.96
1703	Industria al Personal:	664,602.00	1,860.00	666,462.00	665,800.00	0.00	63,800.00	63,800.00	63,800.00	63,800.00	63,800.00	66,000.00
2000	Honorarios y Servicios:	1,451,348.83	157,447.42	1,599,796.25	1,599,796.25	0.00	1,102,358.23	1,102,358.23	1,102,358.23	1,102,358.23	1,102,358.23	66,000.00
2100	Honorarios de Administración, Emisión de Documentos y Archivos Oficiales:	366,450.00	0.00	366,450.00	366,450.00	0.00	302,450.00	302,450.00	302,450.00	302,450.00	302,450.00	796,834.18
2101	Honorarios y Deberes de Oficio:	135,000.00	0.00	135,000.00	135,000.00	0.00	95,000.00	95,000.00	95,000.00	95,000.00	95,000.00	62,589.21
2102	Honorarios, Utielery y Servicios Menores de Oficina:	135,000.00	0.00	135,000.00	135,000.00	0.00	95,000.00	95,000.00	95,000.00	95,000.00	95,000.00	70,453.62
2103	Honorarios, Utielery y Servicios Menores de Oficina:	60,000.00	0.00	60,000.00	60,000.00	0.00	40,000.00	40,000.00	40,000.00	40,000.00	40,000.00	70,453.62
2104	Comunicaciones:	60,000.00	0.00	60,000.00	60,000.00	0.00	40,000.00	40,000.00	40,000.00	40,000.00	40,000.00	27,233.57
2105	Material y Deberes Comunes para el Proceso de Cursos y Seminars:	60,000.00	0.00	60,000.00	60,000.00	0.00	40,000.00	40,000.00	40,000.00	40,000.00	40,000.00	27,233.57

DIRECTOR GENERAL DEL SQUIFYC

MTRA. YESÉNIA GUADALUPE CASTANEDA FERNÁNDEZ

JEFE DE LA UNIDAD DE APOYO ADMINISTRATIVO

DR. OSCAR ARMANDO CASTELLANOS CONSTANTINO



42,065.67

26,383.33



GOBIERNO CONSTITUCIONAL DEL ESTADO DE CHIAPAS

SECRETARÍA DE HACIENDA

Resumen Tipo de Gasto y Partida
SISTEMA PRESUPUESTARIO 2023
(PESOS)

CIERRE DE JUNIO

EP-08
Página 1 de 6

2.1.1.2.1.2.30 Sistema Chiapaneco de Radio, Televisión y Cinematografía
TIPO GASTO / CONTINÚOS
CONCEPTOS PRESBITAS DESCRIPCIÓN

1	2	3	4	5	6	7	8	9	10	11	12	13	14	15	16	17	18	19	20	21	22	23	24	25	26	27	28	29	30	31	32	33	34	35	36	37	38	39	40	41	42	43	44	45	46	47	48	49	50	51	52	53	54	55	56	57	58	59	60	61	62	63	64	65	66	67	68	69	70	71	72	73	74	75	76	77	78	79	80	81	82	83	84	85	86	87	88	89	90	91	92	93	94	95	96	97	98	99	100																																																																																																																																																																																																																																																																																																																																																																																																																																																																																																																																																																																																																																																																																																																																																																																																																																		
1000	1100	1101	1102	1103	1104	1105	1106	1107	1108	1109	1110	1111	1112	1113	1114	1115	1116	1117	1118	1119	1120	1121	1122	1123	1124	1125	1126	1127	1128	1129	1130	1131	1132	1133	1134	1135	1136	1137	1138	1139	1140	1141	1142	1143	1144	1145	1146	1147	1148	1149	1150	1151	1152	1153	1154	1155	1156	1157	1158	1159	1160	1161	1162	1163	1164	1165	1166	1167	1168	1169	1170	1171	1172	1173	1174	1175	1176	1177	1178	1179	1180	1181	1182	1183	1184	1185	1186	1187	1188	1189	1190	1191	1192	1193	1194	1195	1196	1197	1198	1199	1200	1201	1202	1203	1204	1205	1206	1207	1208	1209	1210	1211	1212	1213	1214	1215	1216	1217	1218	1219	1220	1221	1222	1223	1224	1225	1226	1227	1228	1229	1230	1231	1232	1233	1234	1235	1236	1237	1238	1239	1240	1241	1242	1243	1244	1245	1246	1247	1248	1249	1250	1251	1252	1253	1254	1255	1256	1257	1258	1259	1260	1261	1262	1263	1264	1265	1266	1267	1268	1269	1270	1271	1272	1273	1274	1275	1276	1277	1278	1279	1280	1281	1282	1283	1284	1285	1286	1287	1288	1289	1290	1291	1292	1293	1294	1295	1296	1297	1298	1299	1300	1301	1302	1303	1304	1305	1306	1307	1308	1309	1310	1311	1312	1313	1314	1315	1316	1317	1318	1319	1320	1321	1322	1323	1324	1325	1326	1327	1328	1329	1330	1331	1332	1333	1334	1335	1336	1337	1338	1339	1340	1341	1342	1343	1344	1345	1346	1347	1348	1349	1350	1351	1352	1353	1354	1355	1356	1357	1358	1359	1360	1361	1362	1363	1364	1365	1366	1367	1368	1369	1370	1371	1372	1373	1374	1375	1376	1377	1378	1379	1380	1381	1382	1383	1384	1385	1386	1387	1388	1389	1390	1391	1392	1393	1394	1395	1396	1397	1398	1399	1400	1401	1402	1403	1404	1405	1406	1407	1408	1409	1410	1411	1412	1413	1414	1415	1416	1417	1418	1419	1420	1421	1422	1423	1424	1425	1426	1427	1428	1429	1430	1431	1432	1433	1434	1435	1436	1437	1438	1439	1440	1441	1442	1443	1444	1445	1446	1447	1448	1449	1450	1451	1452	1453	1454	1455	1456	1457	1458	1459	1460	1461	1462	1463	1464	1465	1466	1467	1468	1469	1470	1471	1472	1473	1474	1475	1476	1477	1478	1479	1480	1481	1482	1483	1484	1485	1486	1487	1488	1489	1490	1491	1492	1493	1494	1495	1496	1497	1498	1499	1500	1501	1502	1503	1504	1505	1506	1507	1508	1509	1510	1511	1512	1513	1514	1515	1516	1517	1518	1519	1520	1521	1522	1523	1524	1525	1526	1527	1528	1529	1530	1531	1532	1533	1534	1535	1536	1537	1538	1539	1540	1541	1542	1543	1544	1545	1546	1547	1548	1549	1550	1551	1552	1553	1554	1555	1556	1557	1558	1559	1560	1561	1562	1563	1564	1565	1566	1567	1568	1569	1570	1571	1572	1573	1574	1575	1576	1577	1578	1579	1580	1581	1582	1583	1584	1585	1586	1587	1588	1589	1590	1591	1592	1593	1594	1595	1596	1597	1598	1599	1600	1601	1602	1603	1604	1605	1606	1607	1608	1609	1610	1611	1612	1613	1614	1615	1616	1617	1618	1619	1620	1621	1622	1623	1624	1625	1626	1627	1628	1629	1630	1631	1632	1633	1634	1635	1636	1637	1638	1639	1640	1641	1642	1643	1644	1645	1646	1647	1648	1649	1650	1651	1652	1653	1654	1655	1656	1657	1658	1659	1660	1661	1662	1663	1664	1665	1666	1667	1668	1669	1670	1671	1672	1673	1674	1675	1676	1677	1678	1679	1680	1681	1682	1683	1684	1685	1686	1687	1688	1689	1690	1691	1692	1693	1694	1695	1696	1697	1698	1699	1700	1701	1702	1703	1704	1705	1706	1707	1708	1709	1710	1711	1712	1713	1714	1715	1716	1717	1718	1719	1720	1721	1722	1723	1724	1725	1726	1727	1728	1729	1730	1731	1732	1733	1734	1735	1736	1737	1738	1739	1740	1741	1742	1743	1744	1745	1746	1747	1748	1749	1750	1751	1752	1753	1754	1755	1756	1757	1758	1759	1760	1761	1762	1763	1764	1765	1766	1767	1768	1769	1770	1771	1772	1773	1774	1775	1776	1777	1778	1779	1780	1781	1782	1783	1784	1785	1786	1787	1788	1789	1790	1791	1792	1793	1794	1795	1796	1797	1798	1799	1800	1801	1802	1803	1804	1805	1806	1807	1808	1809	1810	1811	1812	1813	1814	1815	1816	1817	1818	1819	1820	1821	1822	1823	1824	1825	1826	1827	1828	1829	1830	1831	1832	1833	1834	1835	1836	1837	1838	1839	1840	1841	1842	1843	1844	1845	1846	1847	1848	1849	1850	1851	1852	1853	1854	1855	1856	1857	1858	1859	1860	1861	1862	1863	1864	1865	1866	1867	1868	1869	1870	1871	1872	1873	1874	1875	1876	1877	1878	1879	1880	1881	1882	1883	1884	1885	1886	1887	1888	1889	1890	1891	1892	1893	1894	1895	1896	1897	1898	1899	1900	1901	1902	1903	1904	1905	1906	1907	1908	1909	1910	1911	1912	1913	1914	1915	1916	1917	1918	1919	1920	1921	1922	1923	1924	1925	1926	1927	1928	1929	1930	1931	1932	1933	1934	1935	1936	1937	1938	1939	1940	1941	1942	1943	1944	1945	1946	1947	1948	1949	1950	1951	1952	1953	1954	1955	1956	1957	1958	1959	1960	1961	1962	1963	1964	1965	1966	1967	1968	1969	1970	1971	1972	1973	1974	1975	1976	1977	1978	1979	1980	1981	1982	1983	1984	1985	1986	1987	1988	1989	1990	1991	1992	1993	1994	1995	1996	1997	1998	1999	2000

MTRA. YESENIA GUADALUPE CASTAÑEDA FERNANDEZ
DIRECTORA GENERAL DEL SCRHTYC

C. P. OSCAR ARMANDO CASTELLANOS CONSTANTINO
JEFE DE LA UNIDAD DE APOYO ADMINISTRATIVO

Viernes, 30 de Junio de 2023



GOBIERNO CONSTITUCIONAL DEL ESTADO DE CHIAPAS
SECRETARÍA DE HACIENDA
1 - No Etiquetado - Recursos Federales (Clasificación Administrativa)
SISTEMA PRESUPUESTARIO 2023
(PESOS)
CIERRE DE JUNIO

EP-5

Página 1 de 29

Viernes, 30 de junio de 2023

USUARIOS	FECHA	DESCRIPCION	Presupuesto Aprobado	Modificación Nueva	Presupuesto Modificado	Presupuesto Liberado	Presupuesto por Desear	Presupuesto Modificado	Presupuesto Comprometido	Presupuesto Devengado	Presupuesto Ejecido	Presupuesto Pagado	Subejecido
TOTAL FUENTE DE FINANCIAMIENTO													
TOTAL GLOBAL FONCIÓN + Recreación, Cultura y Otros Manifestaciones Sociales			76,670,149.12	55,390,232.27	132,037,471.49	131,707,234.84	329,546.65	57,232,848.02	55,882,238.61	51,850,998.27	32,876,261.30	32,635,939.53	80,186,473.22
TOTAL GLOBAL SUBJETIVO DE FINANCIAMIENTO B Economías de Ejecución Anteriores			76,670,149.12	55,390,232.27	132,037,471.49	131,707,234.84	329,546.65	57,232,848.02	55,882,238.61	51,850,998.27	32,876,261.30	32,635,939.53	80,186,473.22
INSTITUCIONALES													
03 001 2 4 3 1 B 088 01 701 A003 065 A 18 1000		Impulsar la radio estatal.	0.00	1,392,158.65	1,392,158.65	1,392,158.65	0.00	1,392,158.65	1,392,158.65	1,407,081.89	1,077,234.38	1,077,234.38	14,964.83
03 001 2 4 3 1 B 088 01 701 A003 065 A 18 15202 1 1 5		Servicios Personales.	0.00	314,445.38	314,445.38	314,445.38	0.00	314,445.38	314,445.38	314,445.38	314,445.38	314,445.38	0.00
03 001 2 4 3 1 B 088 01 701 A003 092 A 18 1000		Pago de liquidaciones.	0.00	257,877.25	257,877.25	257,877.25	0.00	257,877.25	257,877.25	257,877.25	257,877.25	257,877.25	0.00
03 001 2 4 3 1 B 088 01 701 A003 092 A 18 15202 1 1 5		Servicios Personales.	0.00	25,900.13	25,900.13	25,900.13	0.00	25,900.13	25,900.13	25,900.13	25,900.13	25,900.13	0.00
03 001 2 4 3 1 B 088 01 501 A005		Pago de liquidaciones.	0.00	56,588.13	56,588.13	56,588.13	0.00	56,588.13	56,588.13	56,588.13	56,588.13	56,588.13	0.00
03 001 2 4 3 1 B 088 01 501 A005		Administración de los recursos humanos, financieros y materiales.	0.00	1,277,132.27	1,277,132.27	1,277,132.27	0.00	1,277,132.27	1,277,132.27	1,176,665.29	762,832.80	144,643.82	0.00
03 001 2 4 3 1 B 088 01 501 A005		Materiales y Suministros.	0.00	107,245.71	107,245.71	107,245.71	0.00	107,245.71	107,245.71	87,541.38	69,615.52	66,615.52	20,344.33
03 001 2 4 3 1 B 088 01 501 A005		Madera y Productos de Madera.	0.00	48,358.68	48,358.68	48,358.68	0.00	48,358.68	48,358.68	43,859.27	34,629.63	24,629.63	4,798.91
03 001 2 4 3 1 B 088 01 501 A005		Vidrio y Productos de Vidrio.	0.00	14,600.00	14,600.00	14,600.00	0.00	14,600.00	14,600.00	12,746.00	12,746.00	12,746.00	1,200.00
03 001 2 4 3 1 B 088 01 501 A005		Material Eléctrico y Electrónico.	0.00	22,212.22	22,212.22	22,212.22	0.00	22,212.22	22,212.22	21,083.55	12,039.23	12,039.23	6,128.77
03 001 2 4 3 1 B 088 01 501 A005		Artículos Metálicos para la Construcción.	0.00	1,209.29	1,209.29	1,209.29	0.00	1,209.29	1,209.29	1,469.69	1,469.69	1,469.69	219.86
03 001 2 4 3 1 B 088 01 501 A005		Otros Metales y Artículos de Construcción y Reparación.	0.00	5,511.02	5,511.02	5,511.02	0.00	5,511.02	5,511.02	5,493.38	5,493.38	5,493.38	69.84
03 001 2 4 3 1 B 088 01 501 A005		Herramientas Menores.	0.00	3,501.08	3,501.08	3,501.08	0.00	3,501.08	3,501.08	911.31	911.31	911.31	2,689.77
03 001 2 4 3 1 B 088 01 501 A005		Reducciones y Accesorios Menores de Mobiliario y Equipo de Administración, Educación y Recreativo.	0.00	7,273.42	7,273.42	7,273.42	0.00	7,273.42	7,273.42	2,284.68	2,284.68	2,284.68	5,088.74
03 001 2 4 3 1 B 088 01 501 A005		Servicios Generales.	0.00	880,658.88	880,658.88	880,658.88	0.00	880,658.88	880,658.88	672,996.22	555,487.64	965,487.64	22,602.16
03 001 2 4 3 1 B 088 01 501 A005		Conservación y Mantenimiento Menor de Inmuebles.	0.00	621,102.28	621,102.28	621,102.28	0.00	621,102.28	621,102.28	618,610.03	266,287.58	266,287.58	4,715.25
03 001 2 4 3 1 B 088 01 501 A005		Mantenimiento y Conservación de Mobiliario y Equipo de Administración.	0.00	16,000.00	16,000.00	16,000.00	0.00	16,000.00	16,000.00	12,150.00	11,982.27	11,982.27	3,850.00
03 001 2 4 3 1 B 088 01 501 A005		Bienes Muebles, Inmuebles e Intangibles.	0.00	243,633.60	243,633.60	243,633.60	0.00	243,633.60	243,633.60	227,238.69	227,238.69	227,238.69	15,396.91
03 001 2 4 3 1 B 088 01 501 A005		Otros Gastos de División e Intimación.	0.00	190,489.29	190,489.29	190,489.29	0.00	190,489.29	190,489.29	187,710.24	187,710.24	187,710.24	2,789.95
03 001 2 4 3 1 B 088 01 501 A005		Mobiliario Menor.	0.00	13,483.07	13,483.07	13,483.07	0.00	13,483.07	13,483.07	0.00	0.00	0.00	1.01
03 001 2 4 3 1 B 088 01 501 A005		Servicios Personales.	0.00	13,483.07	13,483.07	13,483.07	0.00	13,483.07	13,483.07	0.00	0.00	0.00	13,483.07
03 001 2 4 3 1 B 088 01 501 A005		Aportaciones al Sistema de Ahorro para el Retiro.	0.00	85,336.32	85,336.32	85,336.32	0.00	85,336.32	85,336.32	0.00	0.00	0.00	85,336.32
03 001 2 4 3 1 B 088 01 501 A005		Servicios Personales.	0.00	85,336.32	85,336.32	85,336.32	0.00	85,336.32	85,336.32	0.00	0.00	0.00	85,336.32
03 001 2 4 3 1 B 088 01 501 A005		Aportaciones al IMSS.	0.00	28,184,233.46	28,184,233.46	28,184,233.46	0.00	28,184,233.46	28,184,233.46	18,005,029.64	395,854.49	233,380.66	85,336.32
03 001 2 4 3 1 B 088 01 501 A005		Aportaciones al IMSS.	0.00	372,233.95	372,233.95	372,233.95	0.00	372,233.95	372,233.95	43,285.64	43,285.64	43,285.64	339,056.62

MTRA. YESENIA GUADALUPE CASTAÑEDA FERNANDEZ
DIRECTORA GENERAL DEL SCHEIYC

C. P. OSCAR ARMANDO CASTELLANOS CONSTANINO
JEFE DE LA UNIDAD DE APOYO ADMINISTRATIVO